

# **Rapporto Autovalutazione**

**Periodo di Riferimento - 2014/15**

**RAV Scuola - VAIC815003**

**I.C. BISUSCHIO" DON MILANI"**

# 1 Contesto e risorse

## 1.1 Popolazione scolastica

### 1.1.a Status socio economico e culturale delle famiglie degli studenti

#### 1.1.a.1 Livello medio dell'indice ESCS

<b>1.1.a.1 Livello medio dell'indice ESCS - Anno Scolastico 2013-2014</b>	
<b>Istituto/Classe</b>	<b>Background familiare mediano</b>
VAIC815003	Medio - Basso
VAEE815015	
V A	Basso
V B	Alto
VAEE815037	
V A	Medio Alto
V B	Basso

## 1.1.b Studenti con famiglie economicamente svantaggiate

### 1.1.b.1 Percentuale di studenti con entrambi i genitori disoccupati

1.1.b.1 Percentuale di studenti con entrambi i genitori disoccupati Anno scolastico 2013-2014				
II Classe - Primaria				
Istituto/Indirizzo	Studenti svantaggiati (%)	LOMBARDIA (%)	Nord ovest (%)	ITALIA (%)
VAIC815003	0.0	0.5	0.6	0.9

1.1.b.1 Percentuale di studenti con entrambi i genitori disoccupati Anno scolastico 2013-2014				
V Classe - Primaria				
Istituto/Indirizzo	Studenti svantaggiati (%)	LOMBARDIA (%)	Nord ovest (%)	ITALIA (%)
VAIC815003	0.0	0.4	0.6	0.6

1.1.b.1 Percentuale di studenti con entrambi i genitori disoccupati Anno scolastico 2013-2014				
III Classe - Secondaria I Grado				
Istituto/Indirizzo	Studenti svantaggiati (%)	LOMBARDIA (%)	Nord ovest (%)	ITALIA (%)
VAIC815003	0.0	0.4	0.3	0.6

## Sezione di valutazione

Domande Guida
Qual e' il contesto socio-economico di provenienza degli studenti?
Qual e' l'incidenza degli studenti con cittadinanza non italiana?
Ci sono gruppi di studenti che presentano caratteristiche particolari dal punto di vista della provenienza socio economica e culturale (es. studenti nomadi, studenti provenienti da zone particolarmente svantaggiate, ecc.)?

Opportunità (Digitare al max 1500 caratteri)	Vincoli (Digitare al max 1500 caratteri)
<p>Negli ultimi decenni, in entrambi i Comuni dell'IC , Bisuschio e Cuasso al Monte, si é registrato un aumento della popolazione dovuto da una parte all'innalzamento del livello medio del benessere, conseguente allo sviluppo dell'industria, dall'altra alle immigrazioni di famiglie provenienti da varie province d'Italia.</p> <p>Inoltre, negli ultimi anni, si è assistito ad un notevole afflusso di extracomunitari , in entrambi i comuni.</p> <p>Un altro elemento che, strettamente legato alle caratteristiche del territorio, incide sul tessuto umano del paese, è quello rappresentato dal pendolarismo. Fenomeno che, per un verso si lega al frontalierato verso il Canton Ticino, per un altro alla necessità di recarsi a lavorare nei complessi industriali alla periferia di Varese e Milano o comunque al di fuori del territorio di appartenenza del comune.</p>	<p>L'impegno lavorativo dei genitori, soprattutto dei frontalieri e dei pendolari, li porta a restare fuori casa per parecchie ore; nella maggior parte delle famiglie entrambi i genitori hanno un'occupazione pertanto spesso i figli sono soli o affidati ad altre figure parentali.</p> <p>Gli alunni extracomunitari (10% secondo fonte RECI)hanno diversa provenienza: nell'arco del loro percorso scolastico riescono ad integrarsi, ma le famiglie stentano ad ad inserirsi nel contesto sociale per le difficoltà linguistiche e culturali.</p>

## 1.2 Territorio e capitale sociale

### 1.2.a Disoccupazione

#### 1.2.a.1 Tasso di disoccupazione

1.2.a.1 Tasso di disoccupazione Anno 2014 - Fonte ISTAT			
	Territorio		Tasso di disoccupazione %
ITALIA			12.6
	Nord ovest		9.2
		Liguria	10.8
		Lombardia	8.1
		Piemonte	11.2
		Valle D'Aosta	8.9
	Nord est		7.6
		Emilia-Romagna	8.3
		Friuli-Venezia Giulia	8
		Trentino Alto Adige	5.6
		Veneto	7.4
	Centro		11.3
		Lazio	12.5
		Marche	10
		Toscana	10.1
		Umbria	11.3
	Sud e Isole		20.6
		Abruzzo	12.5
		Basilicata	14.7
		Campania	21.7
		Calabria	23.4
		Molise	15.1
		Puglia	21.4
		Sardegna	18.6
		Sicilia	22.1

## 1.2.b Immigrazione

### 1.2.b.1 Tasso di immigrazione

1.2.b.1 Tasso di immigrazione Anno 2014 - Fonte ISTAT			
Territorio		Tasso di disoccupazione %	
ITALIA			8.1
	Nord ovest		10.5
		Liguria	8.6
		Lombardia	11.3
		Piemonte	9.5
		Valle D'Aosta	7.2
	Nord est		10.7
		Emilia-Romagna	12
		Friuli-Venezia Giulia	8.7
		Trentino Alto Adige	9.1
		Veneto	10.4
	Centro		10.3
		Lazio	10.5
		Marche	9.4
		Toscana	10.3
		Umbria	11.1
	Sud e Isole		3.4
		Abruzzo	6.3
		Basilicata	2.9
		Campania	3.4
		Calabria	4.3
		Molise	3.2
		Puglia	2.7
		Sardegna	2.5
		Sicilia	3.1

## Sezione di valutazione

Domande Guida
Per quali peculiarita' si caratterizza il territorio in cui e' collocata la scuola?
Quali risorse e competenze utili per la scuola sono presenti nel territorio?
Qual e' il contributo dell'Ente Locale di riferimento (Comune o Provincia) per la scuola e piu' in generale per le scuole del territorio?

Opportunità (Digitare al max 1500 caratteri)	Vincoli (Digitare al max 1500 caratteri)
----------------------------------------------	------------------------------------------

Bisuschio e Cuasso al Monte si trovano nella zona nord-orientale della provincia di Varese, a pochi chilometri dal confine svizzero. Sorgono sul fondovalle, lungo la statale n. 344 che collega il capoluogo, Varese (distante circa 8 Km.), con Porto Ceresio. l'altitudine del territorio è molto eterogenea, va dai 326 m. sul livello del mare di Bisuschio e Cuasso al Piano, ai 530 di Cuasso al Monte e infine ai 726 m. dell'Alpe Tedesco. L'area appartiene alla Comunità Montana del Piambello. Il territorio è caratterizzato nel fondovalle dalla presenza di piccole aziende artigianali e cave di porfido. La maggior parte delle persone è occupata nel settore terziario.

**RISORSE PRESENTI SUL TERRITORIO CHE COLLABORANO CON LA SCUOLA:**

- COMUNITÀ MONTANA DEL PIAMBELLO;
- COMITATI GENITORI:
- C.S.I. BISUSCHIO;
- BANDE MUSICALI E GRUPPI CORALI;
- ORATORIO;
- PRO LOCO;
- SPELEO CLUB;
- G.E.V. (Guardie Ecologiche Volontarie);
- GRUPPO ALPINI;
- CROCE ROSSA ITALIANA (118);
- INTRECCI TEATRALI e compagnie teatrali di valle;
- ASSOCIAZIONE CULTURALE ASTRONOMICA SCIENTIFICA M42

**L'AMMINISTRAZIONE COMUNALE (BISUSCHIO E CUASSO):**

- garantisce la manutenzione e l'arredamento dei locali;
- fissa, nell'ambito del Piano per il Diritto allo Studio, un contributo annuo per attrezzature, sussidi e attività tese a favorire le innovazioni educative e didattiche;
- contribuisce a ridurre le spese

La numerosità delle frazioni e la loro collocazione geografica rendono talvolta disagiati i collegamenti con la scuola. Soprattutto nel comune di Cuasso al Monte si rileva una certa difficoltà a creare una coesione sociale tra le diverse frazioni presenti, proprio a causa della distanza tra i centri abitati.



## 1.3.b Edilizia e rispetto delle norme sulla sicurezza

### 1.3.b.1 Certificazioni

Certificazioni				
		Riferimento Provinciale %	Riferimento Regionale %	Riferimento Nazionale %
Validi	Nessuna certificazione rilasciata	14,3	12	23,4
	Certificazioni rilasciate parzialmente	58,6	54,9	55,3
	Tutte le certificazioni rilasciate	27,1	33,1	21,4
Situazione della scuola: VAIC815003	Tutte le certificazioni rilasciate			



## 1.3.b.2 Sicurezza edifici e superamento barriere architettoniche

Sicurezza edifici e superamento barriere architettoniche				
		Riferimento Provinciale %	Riferimento Regionale %	Riferimento Nazionale %
Validi	Nessun adeguamento	0,0	0,0	0,1
	Parziale adeguamento	68,6	69,0	77,5
	Totale adeguamento	31,4	31,0	22,4
Situazione della scuola: VAIC815003		Parziale adeguamento		

## Sezione di valutazione

Domande Guida
Qual e' la qualita' delle strutture della scuola (es. struttura degli edifici, raggiungibilita' delle sedi, ecc.)?
Qual e' la qualita' degli strumenti in uso nella scuola (es. LIM, pc, ecc.)?
Quali le risorse economiche disponibili?

Opportunità (Digitare al max 1500 caratteri)	Vincoli (Digitare al max 1500 caratteri)
<p>Gli edifici scolastici risalgono agli anni 70/80, ma sono stati effettuati diversi interventi di messa a norma o finalizzati al risparmio energetico.</p> <p>Gli edifici scolastici sono dotati di materiale tecnico, informatico, scientifico, audiovisivo, musicale, di attrezzi sportivi e biblioteche per insegnanti ed alunni.</p> <p>Il materiale viene integrato e/o sostituito in base alle esigenze didattiche ed ai finanziamenti disponibili.</p> <p>Nel corso degli ultimi anni tutti i plessi sono stati dotati di LIM e si sta operando per la progressiva sostituzione dei PC obsoleti delle aule di informatica.</p> <p>Per sostenere le iniziative e le spese della scuola, oltre ai contributi statali e degli enti locali, i genitori degli alunni contribuiscono con un versamento volontario annuale; inoltre negli ultimi anni si stanno sempre più attivando i Comitati Genitori con iniziative benefiche.</p>	<p>Resta il problema delle barriere architettoniche della scuola primaria di Bisuschio (di difficile soluzione viste le caratteristiche di costruzione su diversi livelli dell'edificio).</p> <p>Si rileva da parte degli enti locali una difficoltà, emersa negli ultimi anni, a far fronte alle richieste economiche della scuola. In particolare il Comune di Cuasso al Monte non ha effettuato alcune migliorie richieste.</p>

## 1.4 Risorse professionali

### 1.4.a Caratteristiche degli insegnanti

#### 1.4.a.1 Tipologia di contratto degli insegnanti

Istituto:VAIC815003 - Tipologia di contratto degli insegnanti Anno scolastico 2014-2015					
	Insegnanti a tempo indeterminato		Insegnanti a tempo determinato		TOTALE
	N°	%	N°	%	
VAIC815003	45	77,6	13	22,4	100,0
- Benchmark*					
VARESE	7.881	82,5	1.670	17,5	100,0
LOMBARDIA	90.871	79,6	23.342	20,4	100,0
ITALIA	652.021	84,1	123.333	15,9	100,0

## 1.4.a.2 Insegnanti a tempo indeterminato per fasce di età'

Istituto:VAIC815003 - Insegnanti a tempo indeterminato per fasce di età Anno scolastico 2014-2015									
	<35		35-44		45-54		55+		Totale
	N°	%	N°	%	N°	%	N°	%	TOTALE
VAIC815003	2	4,4	12	26,7	16	35,6	15	33,3	100,0
- Benchmark*									
VARESE	214	2,7	1.566	19,9	3.025	38,4	3.076	39,0	100,0
LOMBARDIA	2.883	3,2	19.550	21,5	34.752	38,2	33.686	37,1	100,0
ITALIA	15.369	2,4	126.086	19,3	252.202	38,7	258.364	39,6	100,0

## 1.4.a.3 Titoli in possesso degli insegnanti a tempo indeterminato

<b>Istituto:VAIC815003 - Tipologia di contratto degli insegnanti Anno scolastico 2014-2015 infanzia</b>			
	Quota laureati	Quota diplomati	TOTALE
VAIC815003	0,0	100,0	100,0

<b>Istituto:VAIC815003 - Tipologia di contratto degli insegnanti Anno scolastico 2014-2015 primaria</b>			
	Quota laureati	Quota diplomati	TOTALE
VAIC815003	9,1	90,9	100,0

<b>Istituto:VAIC815003 - Tipologia di contratto degli insegnanti Anno scolastico 2014-2015 secondaria</b>			
	Quota laureati	Quota diplomati	TOTALE
VAIC815003	86,7	13,3	100,0

## 1.4.a.4 Insegnanti a tempo indeterminato per anni di servizio nella scuola (stabilita')

Istituto:VAIC815003 - Fasce Anni di Servizio degli insegnanti Anno scolastico 2014-2015								
	Corrente Anno		Da 2 a 5 anni		Da 6 a 10 anni		Oltre 10 anni	
	N°	%	N°	%	N°	%	N°	%
VAIC815003	5	12,5	9	22,5	5	12,5	21	52,5
- Benchmark*								
VARESE	810	11,0	1.882	25,7	1.419	19,4	3.220	43,9
LOMBARDIA	9.845	11,8	21.407	25,7	17.160	20,6	35.012	42,0
ITALIA	80.068	21,1	99.999	26,3	99.999	26,3	99.999	26,3

## 1.4.b Caratteristiche del Dirigente scolastico

## 1.4.b.1 Tipo di incarico del Dirigente scolastico

Tipo incarico del Dirigente scolastico - Anno Scolastico 2014-2015										
	Incarico effettivo		Incarico nominale		Incarico di reggenza		Incarico di presidenza		Nessun incarico di dirigenza attivo al 26/03/2015	
ISTITUTO	X									
- Benchmark*										
	N°	%	N°	%	N°	%	N°	%	N°	%
VARESE	102	96,2	-	0,0	2	1,9	2	1,9	-	0,0
LOMBARDIA	1.073	91,2	14	1,2	74	6,3	14	1,2	2	0,2
ITALIA	7.359	84,4	126	1,4	1.143	13,1	43	0,5	49	0,6

## 1.4.b.2 Anni di esperienza come Dirigente scolastico

Anni di esperienza come Dirigente scolastico				
		Riferimento Provinciale %	Riferimento Regionale %	Riferimento Nazionale %
Validi	Fino a 1 anno	54,3	46,1	10,9
	Da 2 a 3 anni	0	0,9	20
	Da 4 a 5 anni	0	0,4	1,5
	Più di 5 anni	45,7	52,6	67,7
Situazione della scuola: VAIC815003	Piu' di 5 anni			

## 1.4.b.3 Stabilità del Dirigente scolastico

Stabilità del Dirigente scolastico				
		Riferimento Provinciale %	Riferimento Regionale %	Riferimento Nazionale %
Validi	Fino a 1 anno	57,1	51,7	27,3
	Da 2 a 3 anni	14,3	13,4	34,6
	Da 4 a 5 anni	4,3	6,1	8,8
	Più di 5 anni	24,3	28,8	29,3
Situazione della scuola: VAIC815003		Piu' di 5 anni		

## Sezione di valutazione

Domande Guida
Quali le caratteristiche socio anagrafiche del personale (es. età, stabilità nella scuola)?
Quali le competenze professionali e i titoli posseduti dal personale (es. certificazioni linguistiche, informatiche, ecc.)?

Opportunità (Digitare al max 1500 caratteri)	Vincoli (Digitare al max 1500 caratteri)
<p>Il personale dell'IC è prevalentemente assunto a tempo indeterminato, con valori in linea con la provincia di Varese, la Lombardia e l'Italia.</p> <p>L'età dei docenti è distribuita in modo abbastanza omogeneo nelle tre fasce oltre i 35 anni, mentre ridotta è la presenza di docenti con meno di 35 anni.</p> <p>C'è una buona stabilità del corpo docente con oltre il 50% di insegnanti in servizio da oltre 10 anni nella scuola.</p> <p>Un gruppo di docenti ha seguito corsi di formazione sulle TIC e alcuni di loro hanno ottenuto la certificazione ECDL.</p>	<p>Poiché molti docenti della scuola primaria sono in servizio da parecchi anni, solo un esiguo numero ha conseguito l'abilitazione all'insegnamento della lingua inglese.</p>



## 2 Esiti

### 2.1 Risultati scolastici

#### 2.1.a Esiti degli scrutini

##### 2.1.a.1 Studenti ammessi alla classe successiva

2.1.a.1 Studenti ammessi alla classe successiva Anno scolastico 2013/14 - Primaria										
	classe 1	% classe 1	classe 2	% classe 2	classe 3	% classe 3	classe 4	% classe 4	classe 5	% classe 5
VAIC815003	65	100,0	53	100,0	56	100,0	63	98,4	64	100,0
- Benchmark*										
VARESE	8.183	97,5	8.300	97,8	8.013	97,9	8.183	98,1	7.896	98,1
LOMBARDIA	93.737	98,3	93.903	98,8	91.904	99,0	91.881	99,0	90.930	99,0
Italia	546.233	97,8	552.562	98,2	542.662	98,4	550.434	98,5	547.326	98,3

2.1.a.1 Studenti ammessi alla classe successiva Anno scolastico 2013/14 - Media				
	classe 1	% classe 1	classe 2	% classe 2
VAIC815003	63	98,4	70	95,9
- Benchmark*				
VARESE	7.846	94,4	7.878	94,9
LOMBARDIA	88.839	94,7	89.486	95,3
Italia	537.065	93,2	537.625	93,7

## 2.1.a.2 Studenti diplomati per votazione conseguita all'esame

2.1.a.2 Studenti diplomati per votazione conseguita all'esame Anno scolastico 2013/14												
	6	7	8	9	10	Lode	6 (%)	7 (%)	8 (%)	9 (%)	10 (%)	Lode (%)
VAIC815003	19	16	14	9	2	-	31,7	26,7	23,3	15,0	3,3	0,0
- Benchmark*												
VARESE	2.570	2.307	1.788	1.140	289	115	31,3	28,1	21,8	13,9	3,5	1,4
LOMBARDI A	25.290	25.543	20.467	14.355	4.046	1.491	27,7	28,0	22,4	15,7	4,4	1,6
ITALIA	152.904	152.473	121.664	88.143	29.866	14.025	27,3	27,3	21,8	15,8	5,3	2,5

## 2.1.b Trasferimenti e abbandoni

## 2.1.b.1 Studenti che hanno abbandonato gli studi in corso d'anno

2.1.b.1 Studenti che hanno abbandonato gli studi in corso d'anno Anno scolastico 2013/14 - Primaria										
	classe 1	% classe 1	classe 2	% classe 2	classe 3	% classe 3	classe 4	% classe 4	classe 5	% classe 5
VAIC815003	-	0,0	-	0,0	-	0,0	-	0,0	-	0,0
- Benchmark*										
VARESE	-	0,1	-	0,0	-	0,0	-	0,0	-	0,0
LOMBARDIA	-	0,2	-	0,1	-	0,1	-	0,1	-	0,1
Italia	-	0,2	-	0,1	-	0,1	-	0,1	-	0,1

2.1.b.1 Studenti che hanno abbandonato gli studi in corso d'anno Anno scolastico 2013/14 - Media							
	classe 1	% classe 1	classe 2	% classe 2	classe 3	% classe 3	
VAIC815003	-	0,0	-	0,0	-	0,0	-
- Benchmark*							
VARESE	-	0,0	-	0,1	-	0,3	-
LOMBARDIA	-	0,1	-	0,2	-	0,3	-
Italia	-	0,2	-	0,4	-	0,5	-

## 2.1.b.2 Studenti trasferiti - in entrata - in corso d'anno

2.1.b.2 Studenti trasferiti - in entrata - in corso d'anno Anno scolastico 2013/14 - Primaria										
	classe 1	% classe 1	classe 2	% classe 2	classe 3	% classe 3	classe 4	% classe 4	classe 5	% classe 5
VAIC815003	-	0,0	-	0,0	-	0,0	-	0,0	-	0,0
- Benchmark*										
VARESE	89	1,1	115	1,4	79	1,0	82	1,0	72	0,9
LOMBARDIA	1.419	1,5	1.336	1,4	1.243	1,4	1.171	1,3	880	1,0
Italia	10.959	2,0	9.269	1,7	8.203	1,5	7.974	1,4	5.778	1,0

2.1.b.2 Studenti trasferiti - in entrata - in corso d'anno Anno scolastico 2013/14 - Media							
	classe 1	% classe 1	classe 2	% classe 2	classe 3	% classe 3	
VAIC815003	-	0,0	-	0,0	-	0,0	0,0
- Benchmark*							
VARESE	69	0,8	100	1,2	56	0,7	0,7
LOMBARDIA	966	1,0	1.054	1,1	728	0,8	0,8
Italia	7.825	1,4	6.848	1,2	4.955	0,9	0,9

## 2.1.b.3 Studenti trasferiti - in uscita - in corso d'anno

2.1.b.3 Studenti trasferiti - in uscita - in corso d'anno Anno scolastico 2013/14 - Primaria										
	classe 1	% classe 1	classe 2	% classe 2	classe 3	% classe 3	classe 4	% classe 4	classe 5	% classe 5
VAIC815003	-	0,0	1	1,9	-	0,0	2	3,2	1	1,6
- Benchmark*										
VARESE	149	1,8	148	1,8	146	1,8	109	1,3	105	1,3
LOMBARDIA	2.628	2,8	2.316	2,5	2.047	2,3	1.927	2,1	1.462	1,6
Italia	17.324	3,2	13.828	2,5	12.038	2,2	11.465	2,1	8.574	1,6


2.1.b.3 Studenti trasferiti - in uscita - in corso d'anno Anno scolastico 2013/14 - Media						
	classe 1	% classe 1	classe 2	% classe 2	classe 3	% classe 3
VAIC815003	-	0,0	-	0,0	1	1,6
- Benchmark*						
VARESE	99	1,2	143	1,8	86	1,0
LOMBARDIA	1.735	1,9	1.836	2,0	1.438	1,5
Italia	12.192	2,2	11.240	2,0	8.152	1,4

## Sezione di valutazione

Domande Guida
Quanti studenti non sono ammessi alla classe successiva e perche'? Ci sono concentrazioni di non ammessi in alcuni anni di corso o indirizzi di studio per le scuole superiori?
Quanti sono gli studenti sospesi in giudizio nelle scuole superiori? I debiti formativi si concentrano in determinate discipline, anni di corso, indirizzi o sezioni?
I criteri di valutazione adottati dalla scuola (studenti non ammessi alla classe successiva, studenti con debiti formativi) sono adeguati a garantire il successo formativo degli studenti?
Quali considerazioni si possono fare analizzando la distribuzione degli studenti per fascia di voto conseguito all'Esame di Stato (es. una parte consistente si colloca nelle fasce piu' basse, ci sono distribuzioni anomale per alcune fasce, cosa emerge dal confronto con il dato medio nazionale)?
Quanti e quali studenti abbandonano la scuola e perche'?

Punti di Forza (Digitare al max 1500 caratteri)	Punti di Debolezza (Digitare al max 1500 caratteri)
<p>I plessi della scuola sono situati in una piccola valle e lontani da grossi centri urbani; rari sono i trasferimenti delle famiglie e i movimenti degli alunni.</p> <p>La scuola garantisce un adeguato successo formativo e permette una regolare progressione degli alunni alle classi successive.</p> <p>Un'adeguata formazione dei docenti ha portato gli stessi all'elaborazione di un curriculum verticale relativo a tutte le discipline e finalizzato alla rimozione delle discontinuità tra i vari ordini di scuola.</p> <p>La distribuzione degli esiti di apprendimento è equilibrata nelle varie fasce di livello e perfettamente allineata con la situazione della provincia di Varese.</p>	<p>Non emergono particolari criticità.</p> <p>La valutazione delle eccellenze in uscita dalla scuola secondaria (10 e 10 e lode) risulta lievemente inferiore rispetto alla situazione della Lombardia e dell'Italia.</p>

Rubrica di Valutazione	
Criterio di qualità: La scuola garantisce il successo formativo degli studenti.	Situazione della scuola
La scuola non riesce a garantire il successo formativo per tutti gli studenti: la scuola perde molti studenti nel passaggio da un anno all'altro, oppure c'è una percentuale anomala di trasferimenti o abbandoni, oppure ci sono concentrazioni anomale di non ammessi all'anno successivo e/o di abbandoni in alcuni anni di corso, sezioni, plessi o indirizzi di scuola. La distribuzione degli studenti per fasce di voto evidenzia una concentrazione eccessiva nelle fasce piu' basse.	1 - Molto critica
	2 -

La scuola perde alcuni studenti nel passaggio da un anno all'altro, ci sono alcuni trasferimenti e abbandoni. La distribuzione degli studenti per fasce di voto evidenzia una concentrazione anomala in alcune fasce.		3 - Con qualche criticita'
		4 -
La scuola non perde studenti nel passaggio da un anno all'altro, tranne singoli casi giustificati. La distribuzione degli studenti per fasce di voto evidenzia una situazione di equilibrio.		5 - Positiva
		6 -
La scuola non perde studenti nel passaggio da un anno all'altro e accoglie studenti provenienti da altre scuole. La distribuzione degli studenti per fasce di voto evidenzia una situazione di equilibrio. I criteri di selezione adottati dalla scuola sono adeguati a garantire il successo formativo degli studenti.		7 - Eccellente

#### Motivazione del giudizio assegnato

La scuola da circa dieci anni lavora sul monitoraggio degli esiti di apprendimento di tutte le discipline nelle varie classi in termini di:

- prove d'ingresso disciplinari per classi parallele;
- valutazioni bimestrali di conoscenze, abilità, comportamento nell'attività didattica e comportamento sociale;
- valutazioni quadrimestrali disciplinari;
- prove Invalsi nazionali e prove interne d'istituto di italiano e matematica per classi parallele,
- confronto tra le prove Invalsi, le prove interne e gli esiti del 2° quadrimestre di italiano e matematica;
- elaborazione dei voti quadrimestrali e loro sintesi in termini di media e dispersione intorno alla media.

## 2.2 Risultati nelle prove standardizzate nazionali

### 2.2.a Risultati degli studenti nelle prove di italiano e matematica

#### 2.2.a.1234 Punteggio in italiano e matematica

\*Differenze nel punteggio rispetto a scuole con contesto socio-economico e culturale simile (ESCS)

Istituto: VAIC815003 - Risultati degli studenti nelle prove di italiano e matematica										
Livello Classe/Plesso/Classe	Prova di Italiano				Prova di Matematica					
	Punteggio medio	Lombardia	Nord ovest	ITALIA	Punt. ESCS (*)	Punteggio medio	Lombardia	Nord ovest	ITALIA	Punt. ESCS (*)
		60,8	61,5	61,0			54,9	55,2	54,6	
2-Scuola primaria - Classi seconde	64,5	↑	↑	↑	1,1	57,6	↑	↑	↑	0,4
VAEE815015	67,1	n/a	n/a	n/a	n/a	61,2	n/a	n/a	n/a	n/a
VAEE815015 - II A	59,5	↔	↓	↓	-4,4	63,2	↑	↑	↑	5,7
VAEE815015 - II B	74,3	↑	↑	↑	10,4	59,1	↑	↑	↑	1,6
VAEE815037	60,3	n/a	n/a	n/a	n/a	51,2	n/a	n/a	n/a	n/a
VAEE815037 - II A	60,3	↔	↔	↔	-3,5	51,2	↓	↓	↓	-6,3
		62,8	62,8	61,0			64,1	64,4	62,9	
5-Scuola primaria - Classi quinte	60,1	↓	↓	↓	-0,6	64,7	↔	↔	↑	2,1
VAEE815015	62,0	n/a	n/a	n/a	n/a	65,4	n/a	n/a	n/a	n/a
VAEE815015 - V A	61,0	↓	↓	↔	0,2	65,8	↑	↑	↑	1,6
VAEE815015 - V B	63,8	↔	↔	↑	3,1	64,8	↔	↔	↑	0,5
VAEE815037	58,1	n/a	n/a	n/a	n/a	63,8	n/a	n/a	n/a	n/a
VAEE815037 - V A	57,5	↓	↓	↓	-3,2	69,4	↑	↑	↑	5,1
VAEE815037 - V B	58,7	↓	↓	↓	-2,0	58,3	↓	↓	↓	-6,0
		64,3	65,0	61,4			61,3	60,9	57,3	
8-Scuola secondaria di I grado - Classi terze	69,1	↑	↑	↑	0,0	65,2	↑	↑	↑	0,0
VAMM815036	69,7	n/a	n/a	n/a	n/a	64,7	n/a	n/a	n/a	n/a
VAMM815036 - III A	70,6	↑	↑	↑	0,0	66,6	↑	↑	↑	0,0
VAMM815036 - III B	68,8	↑	↑	↑	0,0	62,9	↑	↑	↑	0,0
VAMM815047	67,4	n/a	n/a	n/a	n/a	66,8	n/a	n/a	n/a	n/a
VAMM815047 - III D	67,4	↑	↑	↑	0,0	66,8	↑	↑	↑	0,0

## 2.2.b Livelli di apprendimento degli studenti

## 2.2.b.1 Alunni collocati nei diversi livelli in italiano e in matematica

2.2.b.1 Alunni collocati nei diversi livelli in italiano e in matematica										
Classe/Istituto/Ra gruppiamento geografico	Italiano					Matematica				
	Numero studenti Livello 1	Numero studenti Livello 2	Numero studenti Livello 3	Numero studenti Livello 4	Numero studenti Livello 5	Numero studenti Livello 1	Numero studenti Livello 2	Numero studenti Livello 3	Numero studenti Livello 4	Numero studenti Livello 5
VAEE815015 - II A	4	2	1	0	7	1	3	2	1	8
VAEE815015 - II B	1	1	2	3	8	1	4	4	2	4
VAEE815037 - II A	5	2	5	2	5	5	6	1	2	3
	% studenti Livello 1	% studenti Livello 2	% studenti Livello 3	% studenti Livello 4	% studenti Livello 5	% studenti Livello 1	% studenti Livello 2	% studenti Livello 3	% studenti Livello 4	% studenti Livello 5
VAIC815003	20,8	10,4	16,7	10,4	41,7	14,9	27,7	14,9	10,6	31,9
Lombardia	25,9	10,9	13,9	16,8	32,5	21,3	25,1	13,4	17,1	23,1
Nord ovest	25,0	11,1	13,4	16,8	33,7	21,9	23,9	13,0	17,3	24,0
Italia	25,1	12,7	13,1	16,2	32,9	24,3	23,3	12,1	16,4	23,9

2.2.b.1 Alunni collocati nei diversi livelli in italiano e in matematica										
Classe/Istituto/Ra gruppiamento geografico	Italiano					Matematica				
	Numero studenti Livello 1	Numero studenti Livello 2	Numero studenti Livello 3	Numero studenti Livello 4	Numero studenti Livello 5	Numero studenti Livello 1	Numero studenti Livello 2	Numero studenti Livello 3	Numero studenti Livello 4	Numero studenti Livello 5
VAEE815015 - V A	3	3	4	4	4	3	3	5	3	4
VAEE815015 - V B	0	6	1	1	3	1	4	1	3	2
VAEE815037 - V A	3	4	1	4	2	1	0	6	3	4
VAEE815037 - V B	4	3	2	1	4	4	3	3	2	2
	% studenti Livello 1	% studenti Livello 2	% studenti Livello 3	% studenti Livello 4	% studenti Livello 5	% studenti Livello 1	% studenti Livello 2	% studenti Livello 3	% studenti Livello 4	% studenti Livello 5
VAIC815003	17,5	28,1	14,0	17,5	22,8	15,8	17,5	26,3	19,3	21,1
Lombardia	16,0	20,1	19,3	22,0	22,4	15,3	23,3	22,1	19,6	19,7
Nord ovest	16,6	19,8	18,8	21,7	23,0	15,9	22,0	21,3	19,9	20,9
Italia	20,7	20,2	17,3	20,8	21,0	19,3	21,8	20,4	19,1	19,4

2.2.b.1 Alunni collocati nei diversi livelli in italiano e in matematica										
Classe/Istituto/Ra gruppiamento geografico	Italiano					Matematica				
	Numero studenti Livello 1	Numero studenti Livello 2	Numero studenti Livello 3	Numero studenti Livello 4	Numero studenti Livello 5	Numero studenti Livello 1	Numero studenti Livello 2	Numero studenti Livello 3	Numero studenti Livello 4	Numero studenti Livello 5
VAMM815036 - III A	0	1	8	8	4	1	1	7	4	8
VAMM815036 - III B	1	4	3	6	7	3	2	7	2	7
VAMM815047 - III D	2	2	3	2	5	2	3	0	3	6
	% studenti Livello 1	% studenti Livello 2	% studenti Livello 3	% studenti Livello 4	% studenti Livello 5	% studenti Livello 1	% studenti Livello 2	% studenti Livello 3	% studenti Livello 4	% studenti Livello 5
VAIC815003	5,4	12,5	25,0	28,6	28,6	10,7	10,7	25,0	16,1	37,5
Lombardia	15,2	18,1	18,0	22,4	26,3	13,9	21,3	18,6	18,2	28,0
Nord ovest	13,5	17,9	18,9	23,3	26,3	14,3	21,2	19,2	18,3	26,9
Italia	19,2	20,0	19,8	19,7	21,3	20,9	22,8	18,7	15,6	21,9



## 2.2.c Variabilità dei risultati fra le classi

### 2.2.c.1 Varianza interna alle classi e fra le classi

2.2.c.1 - Variabilità dei punteggi TRA le classi e DENTRO le classi - Italiano e Matematica - Scuola primaria - Classi seconde				
Istituto/Raggruppamento o geografico	TRA_ita (%)	DENTRO_ita (%)	TRA_mat (%)	DENTRO_mat (%)
VAIC815003	7,3	92,7	10,9	89,1
- Benchmark*				
Nord ovest	6,7	93,3	7,2	92,8
ITALIA	8,4	91,6	10,6	89,4


2.2.c.1 - Variabilità dei punteggi TRA le classi e DENTRO le classi - Italiano e Matematica - Scuola primaria - Classi quinte				
Istituto/Raggruppamento o geografico	TRA_ita (%)	DENTRO_ita (%)	TRA_mat (%)	DENTRO_mat (%)
VAIC815003	1,8	98,2	6,3	93,7
- Benchmark*				
Nord ovest	7,2	92,8	12,1	87,9
ITALIA	8,7	91,3	12,4	87,6

## Sezione di valutazione

Domande Guida
Quali risultati raggiunge la scuola nelle prove standardizzate nazionali di italiano e matematica?
La scuola riesce ad assicurare esiti uniformi tra le varie classi? Il livello raggiunto dagli studenti nelle prove INVALSI e' ritenuto affidabile - conoscendo l'andamento abituale delle classi - oppure c'e' il sospetto di comportamenti opportunistici (cheating)?
Le disparita' a livello di risultati tra gli alunni meno dotati e quelli piu' dotati sono in aumento o in regressione nel corso della loro permanenza a scuola?
Queste disparita' sono concentrate in alcune sedi, indirizzi o sezioni?

Punti di Forza (Digitare al max 1500 caratteri)	Punti di Debolezza (Digitare al max 1500 caratteri)
<p>L'istituto da diversi anni ottiene risultati mediamente superiori ai livelli di italiano e matematica della Lombardia, dell'area geografica Nord Ovest e dell'Italia.</p> <p>Lo scorso anno in particolare:</p> <ul style="list-style-type: none"> <li>- Le classi seconde della scuola primaria hanno ottenuto risultati positivi in entrambe le discipline, ma è presente una variabilità all'interno delle classi.</li> <li>- Le classi quinte della scuola primaria denotano situazioni differenti tra italiano e matematica. I risultati di matematica sono positivi in tutti i confronti.</li> <li>- Le classi terze della secondaria hanno ottenuto risultati molto positivi in entrambe le discipline, in tutti i confronti e anche all'interno delle singole classi.</li> </ul>	<p>La situazione di italiano e matematica appare diversificata: i risultati sono mediamente positivi, ma qualche classe presenta un livello inferiore rispetto alla media dell'istituto.</p>

Rubrica di Valutazione	
<b>Criterio di qualità: La scuola assicura l'acquisizione dei livelli essenziali di competenze (misurate con le prove standardizzate nazionali) per tutti gli studenti.</b>	<b>Situazione della scuola</b>

Il punteggio di italiano e/o matematica della scuola alle prove INVALSI e' inferiore rispetto a quello di scuole con background socio-economico e culturale simile. I punteggi delle diverse classi in italiano e/o matematica sono molto distanti e la varianza tra classi in italiano e/o matematica e' decisamente superiore a quella media. La quota di studenti collocata nei livelli 1 e 2 in italiano e in matematica e' notevolmente superiore alla media nazionale.		1 - Molto critica
		2 -
Il punteggio di italiano e matematica della scuola alle prove INVALSI e' in linea con quello di scuole con background socio-economico e culturale simile. La varianza tra classi in italiano e in matematica e' uguale o di poco superiore a quella media, i punteggi delle classi non si discostano molto dalla media della scuola, anche se ci sono casi di singole classi in italiano e matematica che si discostano in negativo. La quota di studenti collocata nei livelli 1 e 2 in italiano e in matematica e' in linea con la media nazionale.		3 - Con qualche criticita'
		4 -
Il punteggio di italiano e matematica della scuola alle prove INVALSI e' superiore a quello di scuole con background socio-economico e culturale simile. La varianza tra classi in italiano e matematica e' in linea o di poco inferiore a quella media, i punteggi delle classi non si discostano dalla media della scuola oppure in alcune classi si discostano in positivo. La quota di studenti collocata nei livelli 1 e 2 in italiano e in matematica e' inferiore alla media nazionale.		5 - Positiva
		6 -
Il punteggio di italiano e matematica della scuola alle prove INVALSI e' superiore a quello di scuole con background socio-economico e culturale simile ed e' superiore alla media nazionale. La varianza tra classi in italiano e matematica e' inferiore a quella media. I punteggi delle diverse classi in italiano e matematica non si discostano dalla media della scuola. La quota di studenti collocata nei livelli 1 e 2 in italiano e in matematica e' decisamente inferiore alla media nazionale.		7 - Eccellente

#### Motivazione del giudizio assegnato


Il punteggio di italiano e matematica della scuola alle prove INVALSI è superiore a quello di scuole con background socio-economico e culturale simile ed è superiore alla media nazionale.  
 Occorre precisare che l'indice ESCS è lievemente negativo solo per italiano nelle classi quinte.  
 La varianza tra classi in italiano e matematica è inferiore a quella media.  
 Alcuni punteggi delle diverse classi in italiano e matematica si discostano dalla media della scuola.  
 La quota di studenti collocata nei livelli 1 e 2 in italiano e in matematica è inferiore alla media nazionale.

## 2.3 Competenze chiave e di cittadinanza

### Sezione di valutazione

Domande Guida
La scuola valuta le competenze di cittadinanza degli studenti (es. il rispetto delle regole, lo sviluppo del senso di legalità e di un'etica della responsabilità, la collaborazione e lo spirito di gruppo)?
La scuola adotta criteri di valutazione comuni per l'assegnazione del voto di comportamento?
La scuola valuta le competenze chiave degli studenti come l'autonomia di iniziativa e la capacità di orientarsi? In che modo la scuola valuta queste competenze (osservazione del comportamento, individuazione di indicatori, questionari, ecc.) ?
Qual è il livello delle competenze chiave e di cittadinanza raggiunto dagli studenti nel loro percorso scolastico? Ci sono differenze tra classi, sezioni, plessi, indirizzi o ordini di scuola?

Punti di Forza (Digitare al max 1500 caratteri)	Punti di Debolezza (Digitare al max 1500 caratteri)
<p>La scuola valuta bimestralmente, attraverso apposite griglie di valutazione interna, compilate da tutti i docenti per tutti i ragazzi, le competenze di cittadinanza degli studenti il loro comportamento nelle due modalità:</p> <ul style="list-style-type: none"> <li>- comportamento nel lavoro scolastico inteso come partecipazione, attenzione, impegno, motivazione, organizzazione del lavoro, autonomia e tenacia;</li> <li>- comportamento sociale inteso come rispetto delle regole, di sé, degli altri e delle cose</li> </ul> <p>Tali griglie sono fornite di appositi indicatori, accompagnati dalla descrizione dei vari livelli.</p>	<p>A fronte di una documentazione unitaria e condivisa nell'istituto, permane una certa difficoltà da parte di un esiguo numero di docenti a predisporre un insegnamento in linea con le indicazioni del Collegio Docenti.</p>

Rubrica di Valutazione	
Criterio di qualità: La scuola assicura l'acquisizione delle competenze chiave e di cittadinanza degli studenti.	Situazione della scuola
Il livello delle competenze chiave e di cittadinanza raggiunto dagli studenti non è soddisfacente; nella maggior parte delle classi le competenze sociali e civiche sono scarsamente sviluppate (collaborazione tra pari, responsabilità e rispetto delle regole). La maggior parte degli studenti non raggiunge una adeguata autonomia nell'organizzazione dello studio e nell'autoregolazione dell'apprendimento. La scuola non adotta modalità comuni per la valutazione delle competenze chiave e di cittadinanza degli studenti.	1 - Molto critica
	2 -
Il livello delle competenze chiave e di cittadinanza raggiunto dagli studenti è accettabile; sono presenti alcune situazioni (classi, plessi, ecc.) nelle quali le competenze sociali e civiche sono scarsamente sviluppate (collaborazione tra pari, responsabilità e rispetto delle regole). In generale gli studenti raggiungono una sufficiente autonomia nell'organizzazione dello studio e nell'autoregolazione dell'apprendimento, ma alcuni studenti non raggiungono una adeguata autonomia. La scuola adotta criteri comuni per la valutazione del comportamento, ma non utilizza strumenti per valutare il raggiungimento delle competenze chiave e di cittadinanza degli studenti.	3 - Con qualche criticità
	4 -
Il livello delle competenze chiave e di cittadinanza raggiunto dagli studenti è buono; le competenze sociali e civiche sono adeguatamente sviluppate (collaborazione tra pari, responsabilità e rispetto delle regole). La maggior parte degli studenti raggiunge una adeguata autonomia nell'organizzazione dello studio e nell'autoregolazione dell'apprendimento. Non sono presenti concentrazioni anomale di comportamenti problematici in specifiche sezioni, plessi, indirizzi di scuola. La scuola adotta criteri comuni per la valutazione del comportamento e utilizza almeno uno strumento per valutare il raggiungimento delle competenze chiave e di cittadinanza degli studenti.	 5 - Positiva

		6 -
Il livello delle competenze chiave e di cittadinanza raggiunto dagli studenti e' elevato; in tutte le classi le competenze sociali e civiche sono adeguatamente sviluppate (collaborazione tra pari, responsabilita' e rispetto delle regole) e in alcune classi raggiungono un livello ottimale. La maggior parte degli studenti raggiunge una adeguata autonomia nell'organizzazione dello studio e nell'autoregolazione dell'apprendimento e una parte di essi raggiunge livelli eccellenti. Non sono presenti concentrazioni anomale di comportamenti problematici in specifiche sezioni, plessi, indirizzi di scuola. La scuola adotta criteri comuni per la valutazione del comportamento e utilizza piu' strumenti per valutare il raggiungimento delle competenze chiave e di cittadinanza degli studenti.		7 - Eccellente

**Motivazione del giudizio assegnato**

Da anni nella scuola vengono utilizzate griglie di valutazione bimestrale; tali strumenti sono stati recentemente aggiornati sulla base delle Nuove Indicazioni Nazionali e hanno come obiettivo il monitoraggio delle valutazioni delle competenze raggiunte dai singoli studenti nelle varie discipline.

## 2.4 Risultati a distanza

### 2.4.c Successo negli studi secondari di II grado

#### 2.4.c.1 Consiglio orientativo per tipologia

2.4.c.1 Consiglio orientativo per tipologia								
	% Artistica	% Linguistica	% Professionale	% Scientifica	% Tecnica	% Umanistica	% Apprendistato	% Qualsiasi Area
VAIC815003	3,1	3,1	13,7	18,2	59,1	3,1	0	0

## 2.4.c.2 Corrispondenza tra consiglio orientativo e scelta effettuata

2.4.c.2 Corrispondenza tra consiglio orientativo e scelta effettuata					
	Consigli Corrispondenti		Consigli non Corrispondenti		TOTALE
	N°	%	N°	%	
VAIC815003	38	69,1	17	30,9	55
VARESE	4.112	61,7	2.548	38,3	6.660
LOMBARDIA	48.959	67,0	24.151	33,0	73.110
ITALIA	318.941	70,9	131.166	29,1	450.107

## 2.4.c.3 Promossi al I anno che hanno seguito il consiglio orientativo


2.4.c.3 Promossi al I anno che hanno seguito il consiglio orientativo				
	Promossi che hanno seguito il Consiglio Orientativo		Promossi che non hanno seguito il Consiglio Orientativo	
	N°	%	N°	%
VAIC815003	32	91,4	11	64,7
- Benchmark*				
VARESE	3.749	93,2	1.756	72,2
LOMBARDIA	42.766	91,1	15.937	70,9
ITALIA	276.676	90,9	93.486	76,9

## Sezione di valutazione

Domande Guida
Per la scuola primaria - Quali sono gli esiti degli studenti usciti dalla scuola primaria al termine del primo anno di scuola secondaria di I grado? [Nel caso in cui la grande maggioranza degli studenti della primaria si iscriva nella secondaria del medesimo Istituto Comprensivo si puo' utilizzare l'indicatore 2.1.a sugli Esiti degli scrutini]
Per la scuola secondaria di I grado - Quali sono i risultati dei propri studenti nel percorso scolastico successivo? In che misura il consiglio orientativo e' seguito? In che misura il consiglio orientativo e' efficace?
Per la scuola secondaria di II grado - Qual e' la riuscita dei propri studenti nei successivi percorsi di studio? Quanti studenti iscritti all'universita' non hanno conseguito crediti? Coloro che hanno conseguito crediti universitari ne hanno conseguiti in misura adeguata (tenendo conto che andrebbero conseguiti in media 60 crediti per ciascun anno di corso)?
Per la scuola secondaria di II grado - Qual e' la riuscita dei propri studenti nel mondo del lavoro? (La scuola potrebbe considerare, se in possesso dei relativi dati, la quota di ex studenti occupati dopo 3 o 5 anni dal diploma, la coerenza tra il titolo di studio conseguito e il settore lavorativo, o ancora esaminare quanti studenti hanno trovato un impiego nella regione di appartenenza e quanti al di fuori di essa).

Punti di Forza (Digitare al max 1500 caratteri)	Punti di Debolezza (Digitare al max 1500 caratteri)
<p>Gli esiti degli studenti usciti dalla scuola primaria al termine del primo anno di scuola secondaria di I grado sono quasi totalmente positivi.</p> <p>Anche gli esiti degli studenti usciti dalla scuola secondaria di I grado al termine del primo anno di scuola secondaria di II grado sono globalmente positivi (91% promossi) e in linea con i valori della provincia, della regione e dell'Italia.</p> <p>A conclusione di un percorso volto alla conoscenza di se e delle proprie attitudini e realizzato con il coinvolgimento delle famiglie, la maggior parte degli studenti segue il consiglio orientativo proposto dalla scuola, dimostrando fiducia nella capacità di giudizio dei docenti.</p> <p>Il nostro istituto risponde alle richieste del territorio indirizzando un discreto numero di studenti, con una buona preparazione, verso il settore tecnico che ultimamente risulta in crisi nella nostra provincia per numero di diplomati.</p>	<p>Si riscontra una certa difficoltà a reperire gli esiti scolastici degli studenti che hanno frequentato la scuola superiore a causa della dispersione degli stessi in vari istituti superiori del territorio provinciale.</p>

Rubrica di Valutazione	
<b>Criterio di qualità: La scuola favorisce il successo degli studenti nei successivi percorsi di studio e di lavoro.</b>	<b>Situazione della scuola</b>

<p>Per le scuole del I ciclo - La scuola non monitora i risultati a distanza degli studenti oppure i risultati degli studenti nel successivo percorso di studio non sono soddisfacenti: una quota consistente di studenti o specifiche tipologie di studenti incontra difficolt� di apprendimento (non sono ammessi alla classe successiva, hanno debiti formativi o cambiano l'indirizzo di studio) e/o abbandona gli studi nel percorso successivo. Per le scuole del II ciclo - La scuola non monitora i risultati degli studenti nei successivi percorsi di studio e di avviamento al mondo del lavoro (stage, formazione non universitaria, ecc.) e il loro inserimento nel mercato del lavoro. Il numero di immatricolati all'universita' e' inferiore a quello medio provinciale e regionale. I risultati raggiunti dagli studenti immatricolati all'universita' sono molto bassi (la mediana dei crediti conseguiti all'universita' dai diplomati dopo 1 e 2 anni e' inferiore a 20 su 60).</p>		1 - Molto critica
		2 -
<p>Per le scuole del I ciclo - I risultati degli studenti nel successivo percorso di studio sono sufficienti: diversi studenti incontrano difficolt� di apprendimento (non sono ammessi alla classe successiva, hanno debiti formativi o cambiano l'indirizzo di studio) e/o abbandonano gli studi nel percorso successivo. Per le scuole del II ciclo - La scuola non raccoglie in modo sistematico informazioni sui risultati degli studenti nei successivi percorsi di studio e di avviamento al mondo del lavoro (stage, formazione non universitaria, ecc.) e il loro inserimento nel mercato del lavoro. Il numero di immatricolati all'universita' e' nella media o di poco inferiore alla media provinciale e regionale. I risultati raggiunti dagli studenti immatricolati all'universita' sono mediocri (la mediana dei crediti conseguiti dai diplomati dopo 1 e 2 anni di universita' e' compresa tra 20 e 30 su 60).</p>		3 - Con qualche criticita'
		4 -
<p>Per le scuole del I ciclo - I risultati degli studenti nel successivo percorso di studio sono buoni: pochi studenti incontrano difficolt� di apprendimento (non sono ammessi alla classe successiva, hanno debiti formativi o cambiano l'indirizzo di studio) e il numero di abbandoni nel percorso di studi successivo e' molto contenuto. Per le scuole del II ciclo - La scuola monitora in maniera sistematica i risultati degli studenti nei successivi percorsi di studio e di avviamento al mondo del lavoro (stage, formazione non universitaria, ecc.) e il loro inserimento nel mercato del lavoro. Il numero di immatricolati all'universita' e' superiore alla media provinciale e regionale. I risultati raggiunti dagli studenti immatricolati all'universita' sono buoni (la mediana dei crediti conseguiti dai diplomati dopo 1 e 2 di universita' anni e' almeno 30 su 60).</p>		5 - Positiva
		6 -
<p>Per le scuole del I ciclo - I risultati degli studenti nel percorso successivo di studio sono molto positivi: in rari casi gli studenti incontrano difficolt� di apprendimento (non sono ammessi alla classe successiva, hanno debiti formativi o cambiano l'indirizzo di studio) e non ci sono episodi di abbandono degli studi nel percorso successivo. Per le scuole del II ciclo - La scuola monitora in maniera sistematica i risultati degli studenti nei successivi percorsi di studio e di avviamento al mondo del lavoro (stage, formazione non universitaria, ecc.) e il loro inserimento nel mercato del lavoro. Il numero di immatricolati all'universita' e' superiore alla media provinciale e regionale. I risultati raggiunti dagli studenti immatricolati all'universita' sono molto positivi (la mediana dei crediti conseguiti dai diplomati dopo 1 e 2 anni di universita' e' superiore a 40 su 60).</p>		7 - Eccellente

#### Motivazione del giudizio assegnato

I risultati degli studenti nel successivo percorso di studio sono buoni e pochi studenti incontrano difficolt  di apprendimento ; il numero di abbandoni nel percorso di studi successivo e' molto contenuto.



## 3A Processi - Pratiche educative e didattiche

### 3A.1 Curricolo, progettazione e valutazione

#### Subarea: Curricolo e offerta formativa

##### 3.1.a Curricolo

###### 3.1.a.1 Presenza degli aspetti relativi all'elaborazione del curricolo-PRIMARIA

Presenza degli aspetti relativi all'elaborazione del curricolo-PRIMARIA				
		Riferimento Provinciale %	Riferimento Regionale %	Riferimento Nazionale %
Validi	Basso grado di presenza	4,3	11,6	10
	Medio - basso grado di presenza	2,9	4,7	6
	Medio - alto grado di presenza	34,3	33,2	29,3
	Alto grado di presenza	58,6	50,5	54,7
Situazione della scuola: VAIC815003		Alto grado di presenza		

###### 3.1.a.1 Presenza degli aspetti relativi all'elaborazione del curricolo-SECONDARIA

Presenza degli aspetti relativi all'elaborazione del curricolo-SECONDARIA				
		Riferimento Provinciale %	Riferimento Regionale %	Riferimento Nazionale %
Validi	Basso grado di presenza	8,6	13,1	11,7
	Medio - basso grado di presenza	2,9	5,3	5,6
	Medio - alto grado di presenza	40	31,8	27,2
	Alto grado di presenza	48,6	49,9	55,5
Situazione della scuola: VAIC815003		Medio-alto grado di presenza		

## 3.1.a.2 Aspetti del curriculum presenti-PRIMARIA

Istituto:VAIC815003 - Aspetti del curriculum presenti-PRIMARIA				
opzione	Situazione della scuola: VAIC815003	Riferimento Provinciale (% scuole in cui sono presenti gli aspetti seguenti)	Riferimento Regionale (% scuole in cui sono presenti gli aspetti seguenti)	Riferimento Nazionale (% scuole in cui sono presenti gli aspetti seguenti)
Curricolo di scuola per italiano	Si	94,3	88,4	89,3
Curricolo di scuola per matematica	Si	94,3	88	89
Curricolo di scuola per la lingua inglese	Si	95,7	85,1	85
Curricolo di scuola per scienze	Si	88,6	82,5	83,4
Curricolo di scuola per altre discipline	Si	90	81,4	81,3
Curricolo per lo sviluppo delle competenze trasversali	Si	57,1	49,1	57,9
Profilo delle competenze da possedere in uscita dalla scuola	Si	88,6	77,2	80,7
Quota del monte ore annuale per la realizzazione di discipline e attività autonomamente scelte dalla scuola	No	30	30,6	29,3
Altro	No	11,4	13,9	12,1

## 3.1.a.2 Aspetti del curriculum presenti-SECONDARIA

Istituto:VAIC815003 - Aspetti del curriculum presenti-SECONDARIA				
opzione	Situazione della scuola: VAIC815003	Riferimento Provinciale (% scuole in cui sono presenti gli aspetti seguenti)	Riferimento Regionale (% scuole in cui sono presenti gli aspetti seguenti)	Riferimento Nazionale (% scuole in cui sono presenti gli aspetti seguenti)
Curricolo di scuola per italiano	Si	90	83,7	87
Curricolo di scuola per matematica	No	91,4	84,7	86,7
Curricolo di scuola per la lingua inglese	Si	90	81,5	83,6
Curricolo di scuola per scienze	Si	85,7	80,4	81,7
Curricolo di scuola per altre discipline	Si	81,4	78,2	79,6
Curricolo per lo sviluppo delle competenze trasversali	Si	50	49,7	58,4
Profilo delle competenze da possedere in uscita dalla scuola	Si	90	84,2	86,2
Quota del monte ore annuale per la realizzazione di discipline e attività autonomamente scelte dalla scuola	No	31,4	32,8	28,3
Altro	No	10	14,4	11,9

## Domande Guida

A partire dai documenti ministeriali di riferimento, in che modo il curriculum di istituto risponde ai bisogni formativi degli studenti e alle attese educative e formative del contesto locale?

La scuola ha individuato quali traguardi di competenza gli studenti nei diversi anni dovrebbero acquisire? Vengono individuate anche le competenze trasversali (es. educazione alla cittadinanza, competenze sociali e civiche)?

Gli insegnanti utilizzano il curriculum definito dalla scuola come strumento di lavoro per la loro attività?

Le attività di ampliamento dell'offerta formativa sono progettate in raccordo con il curriculum di istituto?

Vengono individuati in modo chiaro gli obiettivi e le abilità/competenze da raggiungere attraverso i progetti di ampliamento dell'offerta formativa?

Punti di Forza (Digitare al max 1500 caratteri)	Punti di Debolezza (Digitare al max 1500 caratteri)
L'Istituto ha elaborato un Curriculum verticale, dalla scuola dell'Infanzia alla scuola Secondaria di primo grado, in cui sono state esplicitate conoscenze, abilità e traguardi di competenze da raggiungere in ogni disciplina. La Commissione Valutazione degli Apprendimenti ha rilevato competenze da sviluppare trasversalmente al curriculum, quali: COMUNICAZIONE, COMPRENSIONE, PROBLEM SOLVING. Per promuovere lo sviluppo di tali competenze i docenti di tutti gli ordini di scuola adottano adeguati stili di insegnamento e strategie didattiche. L'intervento formativo viene progettato attraverso le Unità di Apprendimento che, mediante opportune scelte di metodi e contenuti, trasformano le capacità personali di ciascun alunno in competenze. Le prove di verifica che concludono le unità di apprendimento permettono di attivare percorsi di recupero o di consolidamento dei livelli di padronanza. L'offerta formativa comprende il progetto "Continuità" che, con monitoraggi in ingresso, in itinere e finale delle valutazioni mira ad assicurare la continuità di metodologia d'insegnamento fra i diversi ordini di scuola, e il progetto "Invalsi" che ha lo scopo di adeguare le strategie didattiche in funzione di un progressivo avanzamento degli apprendimenti di italiano e matematica, nell'ambito degli standard nazionali.	Non emergono criticità in quanto gli aspetti presenti nel curriculum dell'istituto ben rispondono ai bisogni formativi ed educativi dell'utenza e sono in linea con le scelte compiute dalle altre scuole a livello provinciale, regionale e nazionale.

## Subarea: Progettazione didattica

### 3.1.c Progettazione didattica

#### 3.1.c.1 Presenza degli aspetti relativi alla progettazione didattica -PRIMARIA

Presenza degli aspetti relativi alla progettazione didattica -PRIMARIA				
		Riferimento Provinciale %	Riferimento Regionale %	Riferimento Nazionale %
Validi	Basso grado di presenza	7,1	8	6,8
	Medio - basso grado di presenza	31,4	27,4	23,2
	Medio - alto grado di presenza	30	35,2	36
	Alto grado di presenza	31,4	29,3	33,9
Situazione della scuola: VAIC815003		Alto grado di presenza		

#### 3.1.c.1 Presenza degli aspetti relativi alla progettazione didattica -SECONDARIA

Presenza degli aspetti relativi alla progettazione didattica -SECONDARIA				
		Riferimento Provinciale %	Riferimento Regionale %	Riferimento Nazionale %
Validi	Basso grado di presenza	11,4	7,8	6,8
	Medio - basso grado di presenza	22,9	23,3	21
	Medio - alto grado di presenza	34,3	32,8	34,9
	Alto grado di presenza	31,4	36	37,4
Situazione della scuola: VAIC815003		Alto grado di presenza		

## 3.1.c.2 Aspetti del curricolo sulla progettazione didattica presenti-PRIMARIA

Istituto:VAIC815003 - Aspetti del curricolo sulla progettazione didattica presenti-PRIMARIA				
opzione	Situazione della scuola: VAIC815003	Riferimento Provinciale (% scuole in cui sono presenti gli aspetti seguenti)	Riferimento Regionale (% scuole in cui sono presenti gli aspetti seguenti)	Riferimento Nazionale (% scuole in cui sono presenti gli aspetti seguenti)
Utilizzo di modelli comuni a tutta la scuola per la progettazione didattica	Si	82,9	79,3	81,4
Progettazione di itinerari comuni per specifici gruppi di studenti	Si	80	80,1	71,2
Programmazione per classi parallele	Si	92,9	86,6	86,4
Programmazione per dipartimenti disciplinari o per ambiti disciplinari	Si	60	65,1	64,1
Programmazione in continuita' verticale	Si	50	51	57,4
Definizione di criteri di valutazione comuni per le diverse discipline	Si	77,1	76,3	82,3
Progettazione di moduli o unita' didattiche per il recupero delle competenze	Si	40	50,8	58,6
Progettazione di moduli o unita' didattiche per il potenziamento delle competenze	Si	25,7	31,6	42,2
Altro	No	10	9,9	8,9

## 3.1.c.2 Aspetti del curricolo sulla progettazione didattica presenti-SECONDARIA

Istituto:VAIC815003 - Aspetti del curricolo sulla progettazione didattica presenti-SECONDARIA				
opzione	Situazione della scuola: VAIC815003	Riferimento Provinciale (% scuole in cui sono presenti gli aspetti seguenti)	Riferimento Regionale (% scuole in cui sono presenti gli aspetti seguenti)	Riferimento Nazionale (% scuole in cui sono presenti gli aspetti seguenti)
Utilizzo di modelli comuni a tutta la scuola per la progettazione didattica	Si	80	77,9	80,2
Progettazione di itinerari comuni per specifici gruppi di studenti	Si	77,1	81,4	73,5
Programmazione per classi parallele	Si	71,4	59	60,6
Programmazione per dipartimenti disciplinari o per ambiti disciplinari	Si	72,9	81,3	81,4
Programmazione in continuita' verticale	Si	47,1	54	57,9
Definizione di criteri di valutazione comuni per le diverse discipline	Si	81,4	83,5	86
Progettazione di moduli o unita' didattiche per il recupero delle competenze	Si	37,1	57,8	63,4
Progettazione di moduli o unita' didattiche per il potenziamento delle competenze	Si	41,4	47,3	53
Altro	No	8,6	10,1	8,8

## Domande Guida

Nella scuola vi sono strutture di riferimento (es. dipartimenti) per la progettazione didattica?

I docenti effettuano una programmazione periodica comune per ambiti disciplinari e/o classi parallele? Per quali discipline? Per quali ordini/indirizzi di scuola?

In che modo avviene l'analisi delle scelte adottate e la revisione della progettazione?

Punti di Forza (Digitare al max 1500 caratteri)	Punti di Debolezza (Digitare al max 1500 caratteri)
<p>Importante struttura di riferimento per la progettazione didattica risulta essere la Matrice Progettuale Unitaria (MPU), documento di indirizzo pedagogico a forte valenza trasversale, che esplicita l'identità dell'istituto. Essa costituisce punto di riferimento per la progettazione di percorsi formativi coerenti e progressivi, crea coesione tra le attività della quota obbligatoria e quelle opzionali. All'interno della Matrice i traguardi finali sono contestualizzati e declinati in Aree di apprendimento significative e in Apprendimenti Unitari da promuovere mediante l'intervento formativo, che viene progettato attraverso le Unità di Apprendimento.</p> <p>I docenti della scuola Primaria, all'inizio di ogni anno scolastico, predispongono una programmazione comune per ambiti disciplinari e classi parallele. Bimestralmente i docenti di ogni plesso revisionano le Unità di Apprendimento vengono ed, eventualmente, le modificano tenendo conto delle esigenze emerse.</p> <p>I docenti della scuola Secondaria seguono una progettazione stesa collegialmente che viene aggiornata bimestralmente.</p>	<p>La revisione bimestrale della progettazione dovrebbe essere condivisa da tutti gli insegnanti dei diversi ordini di scuola e non solo tra gli insegnanti dello stesso plesso.</p>

## Subarea: Valutazione degli studenti

### 3.1.d Presenza di prove strutturate per classi parallele

#### 3.1.d.1 Prove strutturate in entrata-PRIMARIA

Prove strutturate in entrata-PRIMARIA				
		Riferimento Provinciale %	Riferimento Regionale %	Riferimento Nazionale %
Validi	Nessuna prova	20	31,8	30,9
	Prove svolte in 1 o 2 discipline	24,3	23,6	18,9
	Prove svolte in 3 o più discipline	55,7	44,6	50,2
Situazione della scuola: VAIC815003		Prove svolte in 3 o più discipline		

#### 3.1.d.1 Prove strutturate in entrata-SECONDARIA

Prove strutturate in entrata-SECONDARIA				
		Riferimento Provinciale %	Riferimento Regionale %	Riferimento Nazionale %
Validi	Nessuna prova	7,1	14,1	16,8
	Prove svolte in 1 o 2 discipline	14,3	18,1	15,7
	Prove svolte in 3 o più discipline	78,6	67,8	67,4
Situazione della scuola: VAIC815003		Prove svolte in 3 o più discipline		

**3.1.d.2 Prove strutturate intermedie-PRIMARIA**

<b>Prove strutturate intermedie-PRIMARIA</b>				
		Riferimento Provinciale %	Riferimento Regionale %	Riferimento Nazionale %
Validi	Nessuna prova	35,7	45,4	45,8
	Prove svolte in 1 o 2 discipline	21,4	15,3	13,2
	Prove svolte in 3 o più discipline	42,9	39,3	40,9
Situazione della scuola: VAIC815003		Nessuna prova		

**3.1.d.2 Prove strutturate intermedie-SECONDARIA**

<b>Prove strutturate intermedie-SECONDARIA</b>				
		Riferimento Provinciale %	Riferimento Regionale %	Riferimento Nazionale %
Validi	Nessuna prova	57,1	65,5	62
	Prove svolte in 1 o 2 discipline	17,1	10,4	10,4
	Prove svolte in 3 o più discipline	25,7	24,1	27,6
Situazione della scuola: VAIC815003		Nessuna prova		

**3.1.d.3 Prove strutturate finali-PRIMARIA**

Prove strutturate finali-PRIMARIA				
		Riferimento Provinciale %	Riferimento Regionale %	Riferimento Nazionale %
Validi	Nessuna prova	30	34,2	36,9
	Prove svolte in 1 o 2 discipline	21,4	18,2	15,6
	Prove svolte in 3 o più discipline	48,6	47,6	47,5
Situazione della scuola: VAIC815003		Nessuna prova		

**3.1.d.3 Prove strutturate finali-SECONDARIA**

Prove strutturate finali-SECONDARIA				
		Riferimento Provinciale %	Riferimento Regionale %	Riferimento Nazionale %
Validi	Nessuna prova	44,3	54,1	52,2
	Prove svolte in 1 o 2 discipline	20	13,3	10,6
	Prove svolte in 3 o più discipline	35,7	32,6	37,2
Situazione della scuola: VAIC815003		Nessuna prova		

**Domande Guida**

Quali aspetti del curriculum sono valutati?

Gli insegnanti utilizzano criteri comuni di valutazione per i diversi ambiti/discipline? In quali discipline, indirizzi o ordini di scuola e' piu' frequente l'uso di criteri comuni di valutazione e in quali invece vengono meno utilizzati?

La scuola utilizza prove strutturate per classi parallele costruite dagli insegnanti? Per quali discipline? Per quali classi? Sono adottati criteri comuni per la correzione delle prove?

Nella scuola vengono utilizzati strumenti quali prove di valutazione autentiche o rubriche di valutazione? Quanto e' diffuso il loro utilizzo?

La scuola progetta e realizza interventi didattici specifici a seguito della valutazione degli studenti?


**Punti di Forza (Digitare al max 1500 caratteri)**

La valutazione riguarda gli obiettivi didattici ed educativi. Il raggiungimento degli obiettivi didattici viene verificato attraverso prove che concludono le unità di apprendimento, gli obiettivi educativi sono oggetto di valutazione attraverso l'osservazione sistematica e la registrazione di elementi significativi da parte di tutti i docenti dell'équipe pedagogica. Bimestralmente ogni docente esprime, per ogni alunno, valutazioni in merito alle conoscenze, alle abilità, alle competenze, al comportamento. Inoltre, tenendo presente i Quadri di Riferimento, sono predisposte e somministrate a tutte le classi dei diversi ordini di scuola, prove analoghe ai test INVALSI, uguali per le classi parallele. Le prove sono elaborate collegialmente, i criteri di correzione e di valutazione espliciti e condivisi. I dati raccolti bimestralmente vengono elaborati in termini statistici, attraverso la produzione di grafici, che mettono in luce i punti di eccellenza e di criticità del processo di insegnamento-apprendimento nell'intero ciclo. Ciò allo scopo di attuare un processo di autovalutazione interna e di orientare le scelte future dei docenti alla progettazione e alla realizzazione di interventi didattici specifici in un'ottica di miglioramento continuo.

**Punti di Debolezza (Digitare al max 1500 caratteri)**

I risultati delle prove, a volte, si scostano dai risultati ottenuti dalla somministrazione delle prove Invalsi nazionali.

**Rubrica di valutazione e Motivazione del giudizio assegnato**

Rubrica di Valutazione	
Criterio di qualità: La scuola propone un curriculum aderente alle esigenze del contesto, progetta attività didattiche coerenti con il curriculum, valuta gli studenti utilizzando criteri e strumenti condivisi.	Situazione della scuola
La scuola non ha elaborato un proprio curriculum, oppure si è limitata a riportare nel POF i criteri presenti nei documenti ministeriali di riferimento senza rielaborarli. Non sono stati definiti profili di competenze che gli studenti dovrebbero acquisire nelle varie discipline. Le attività di ampliamento dell'offerta formativa non sono presenti, oppure sono presenti ma non sono coerenti con il progetto formativo di scuola e gli obiettivi e le abilità/competenze da raggiungere non sono definiti in modo chiaro. Non sono definiti obiettivi di apprendimento comuni per classi parallele o per ambiti disciplinari. Non sono utilizzati criteri di valutazione e strumenti di valutazione comuni, oppure i criteri di valutazione e gli strumenti di valutazione comuni sono utilizzati solo da pochi insegnanti o per poche discipline.	1 - Molto critica
	2 -
La scuola ha definito alcuni aspetti del proprio curriculum, rimandando per gli altri aspetti a quanto previsto nei documenti ministeriali di riferimento. La definizione dei profili di competenza per le varie discipline e anni di corso è da sviluppare in modo più approfondito. Le attività di ampliamento dell'offerta formativa sono per lo più coerenti con il progetto formativo di scuola. La definizione degli obiettivi e delle abilità/competenze da raggiungere deve essere migliorata. Ci sono referenti per la progettazione didattica e/o la valutazione degli studenti e dipartimenti disciplinari, anche se il personale interno è coinvolto in misura limitata. La progettazione didattica periodica viene condivisa da un numero limitato di docenti. I docenti fanno riferimento a criteri di valutazione comuni definiti a livello di scuola, anche se solo in alcuni casi utilizzano prove standardizzate comuni per la valutazione. La progettazione di interventi specifici a seguito della valutazione degli studenti non viene effettuata in maniera sistematica.	3 - Con qualche criticità
	4 -
La scuola ha elaborato un proprio curriculum a partire dai documenti ministeriali di riferimento. Sono stati definiti i profili di competenze per le varie discipline e anni di corso. Le attività di ampliamento dell'offerta formativa sono inserite nel progetto educativo di scuola. Gli obiettivi e le abilità/competenze da raggiungere con queste attività sono definiti in modo chiaro. Nella scuola sono presenti referenti e/o gruppi di lavoro sulla progettazione didattica e/o la valutazione degli studenti e dipartimenti disciplinari cui partecipa un buon numero di insegnanti. La progettazione didattica periodica viene effettuata in modo condiviso per ambiti disciplinari e coinvolge un buon numero di docenti di varie discipline e di più indirizzi e ordini di scuola. La scuola utilizza forme di certificazione delle competenze. I docenti utilizzano regolarmente alcuni strumenti comuni per la valutazione e hanno momenti di incontro per condividere i risultati della valutazione. La progettazione di interventi specifici a seguito della valutazione degli studenti è una pratica frequente ma andrebbe migliorata.	5 - Positiva
	6 -
	



<p>La scuola ha elaborato un proprio curriculum a partire dai documenti ministeriali di riferimento, declinando le competenze disciplinari e trasversali per i diversi anni di corso, che gli insegnanti utilizzano come strumento di lavoro per la programmazione delle attività didattiche. Il curriculum si sviluppa a partire dalle caratteristiche del contesto e dei bisogni formativi della specifica utenza. Le attività di ampliamento dell'offerta formativa sono bene integrate nel progetto educativo di istituto. Tutte le attività presentano una definizione molto chiara degli obiettivi e delle abilità/competenze da raggiungere. Nella scuola sono presenti referenti e/o gruppi di lavoro sulla progettazione didattica e/o la valutazione degli studenti e dipartimenti disciplinari; i docenti sono coinvolti in maniera diffusa. Gli insegnanti condividono obiettivi di apprendimento specifici ed effettuano sistematicamente una progettazione didattica condivisa. La scuola utilizza forme di certificazione delle competenze. I docenti utilizzano criteri di valutazione comuni e usano strumenti diversificati per la valutazione degli studenti (prove strutturate, rubriche di valutazione, ecc.). L'utilizzo di prove strutturate comuni è sistematico e riguarda la maggior parte degli ambiti disciplinari e tutti gli indirizzi/ordini di scuola. I docenti regolarmente si incontrano per riflettere sui risultati degli studenti. C'è una forte relazione tra le attività di programmazione e quelle di valutazione degli studenti. I risultati della valutazione degli studenti sono usati in modo sistematico per ri-orientare la programmazione e progettare interventi didattici mirati.</p>	7 - Eccellente
-----------------------------------------------------------------------------------------------------------------------------------------------------------------------------------------------------------------------------------------------------------------------------------------------------------------------------------------------------------------------------------------------------------------------------------------------------------------------------------------------------------------------------------------------------------------------------------------------------------------------------------------------------------------------------------------------------------------------------------------------------------------------------------------------------------------------------------------------------------------------------------------------------------------------------------------------------------------------------------------------------------------------------------------------------------------------------------------------------------------------------------------------------------------------------------------------------------------------------------------------------------------------------------------------------------------------------------------------------------------------------------------------------------------------------------------------------------------------------------------------------------------------------------------------------------------------------------------------------------------------------------------------------------------------------------------------------------------------------------------	----------------

#### Motivazione del giudizio assegnato

Il curriculum d'istituto risponde in modo soddisfacente alle caratteristiche del contesto e ai bisogni formativi dell'utenza. Gli obiettivi, le abilità e le competenze da raggiungere sono chiari e ben definiti. I docenti utilizzano prove strutturate e criteri di valutazione comuni. Nella scuola è presente una Commissione per la valutazione degli apprendimenti.

## 3A.2 Ambiente di apprendimento

### Subarea: Dimensione organizzativa

#### 3.2.a Durata delle lezioni

##### 3.2.a.1 Modalita' orarie adottate per la durata delle lezioni-PRIMARIA

Modalita' orarie adottate per la durata delle lezioni-PRIMARIA				
		Riferimento Provinciale %	Riferimento Regionale %	Riferimento Nazionale %
Validi	Orario standard	68,6	78,8	79,2
	Orario ridotto	5,7	1,5	2,7
	Orario flessibile	25,7	19,6	18,1
Situazione della scuola: VAIC815003		Orario standard		

##### 3.2.a.1 Modalita' orarie adottate per la durata delle lezioni-SECONDARIA

Modalita' orarie adottate per la durata delle lezioni-SECONDARIA				
		Riferimento Provinciale %	Riferimento Regionale %	Riferimento Nazionale %
Validi	Orario standard	52,9	52,2	74,6
	Orario ridotto	17,1	24,4	10,2
	Orario flessibile	30	23,5	15,1
Situazione della scuola: VAIC815003		Orario standard		

## 3.2.b Organizzazione oraria

### 3.2.b.1 Modalita' orarie per l'ampliamento dell'offerta formativa-PRIMARIA

Istituto:VAIC815003 - Modalita' orarie per l'ampliamento dell'offerta formativa-PRIMARIA				
opzione	Situazione della scuola: VAIC815003	Riferimento Provinciale (% di scuole che hanno indicato la modalità)	Riferimento Regionale (% di scuole che hanno indicato la modalità)	Riferimento Nazionale (% di scuole che hanno indicato la modalità)
In orario extra-curricolare	No	31,4	18,4	52,4
In orario curricolare, nelle ore di lezione	Si	75,7	75,3	62,4
In orario curricolare, facendo ore non di 60 min.	No	8,6	2,3	1,6
In orario curricolare, utilizzando il 20% del curricolo di scuola	No	8,6	12,6	13,9
Sono attivita' non previste per questo a.s.	No	10,0	14,7	10,4

### 3.2.b.1 Modalita' orarie per l'ampliamento dell'offerta formativa-SECONDARIA

Istituto:VAIC815003 - Modalita' orarie per l'ampliamento dell'offerta formativa-SECONDARIA				
opzione	Situazione della scuola: VAIC815003	Riferimento Provinciale (% di scuole che hanno indicato la modalità)	Riferimento Regionale (% di scuole che hanno indicato la modalità)	Riferimento Nazionale (% di scuole che hanno indicato la modalità)
In orario extra-curricolare	No	77,1	77,3	82,8
In orario curricolare, nelle ore di lezione	Si	55,7	57,9	52,4
In orario curricolare, facendo ore non di 60 min.	No	17,1	9,4	4,2
In orario curricolare, utilizzando il 20% del curricolo di scuola	No	12,9	13,2	12,1
Sono attivita' non previste per questo a.s.	No	2,9	5,0	5,6

## 3.2.b.2 Modalita' orarie per interventi di recupero, consolidamento, potenziamento-PRIMARIA

Istituto:VAIC815003 - Modalita' orarie per interventi di recupero, consolidamento, potenziamento-PRIMARIA				
opzione	Situazione della scuola: VAIC815003	Riferimento Provinciale (% di scuole che hanno indicato la modalità)	Riferimento Regionale (% di scuole che hanno indicato la modalità)	Riferimento Nazionale (% di scuole che hanno indicato la modalità)
In orario extra-curricolare	No	27,1	18,6	38,3
In orario curricolare, nelle ore di lezione	Si	94,3	94,8	89,8
In orario curricolare, facendo ore non di 60 min.	No	7,1	2	1,9
In orario curricolare, utilizzando il 20% del curricolo di scuola	No	4,3	6,6	8,5
Sono attivita' non previste per questo a.s.	No	0	1	1,5

## 3.2.b.2 Modalita' orarie per interventi di recupero, consolidamento, potenziamento-SECONDARIA

Istituto:VAIC815003 - Modalita' orarie per interventi di recupero, consolidamento, potenziamento-SECONDARIA				
opzione	Situazione della scuola: VAIC815003	Riferimento Provinciale (% di scuole che hanno indicato la modalità)	Riferimento Regionale (% di scuole che hanno indicato la modalità)	Riferimento Nazionale (% di scuole che hanno indicato la modalità)
In orario extra-curricolare	No	60	66,7	71,1
In orario curricolare, nelle ore di lezione	Si	90	84,2	84,4
In orario curricolare, facendo ore non di 60 min.	No	17,1	14,1	6,2
In orario curricolare, utilizzando il 20% del curricolo di scuola	No	7,1	9,7	9,3
Sono attivita' non previste per questo a.s.	No	0	0,1	0,6

## Domande Guida

In che modo la scuola cura gli spazi laboratoriali (individuazione di figure di coordinamento, aggiornamento dei materiali, ecc.)? Gli studenti hanno pari opportunità di fruire degli spazi laboratoriali (ci sono sedi, indirizzi o sezioni che vi accedono in misura minore)?

In che modo la scuola cura la presenza di supporti didattici nelle classi (biblioteca di classe, computer, materiali per le attività scientifiche, materiali per le attività espressive, ecc.)?

In che modo la scuola cura la gestione del tempo come risorsa per l'apprendimento? L'articolazione dell'orario scolastico è adeguata alle esigenze di apprendimento degli studenti? La durata delle lezioni risponde alle esigenze di apprendimento degli studenti?

Punti di Forza (Digitare al max 1500 caratteri)	Punti di Debolezza (Digitare al max 1500 caratteri)
<p>Gli edifici scolastici sono dotati di materiale tecnico, informatico, scientifico, audiovisivo, musicale, di attrezzi sportivi e biblioteche per insegnanti ed alunni. Ogni laboratorio ha un responsabile di coordinamento che si occupa del controllo dei materiali e delle eventuali attrezzature. Il materiale viene integrato e/o sostituito in base alle esigenze didattiche ed ai finanziamenti disponibili.</p> <p>L'orario scolastico è articolato in unità orarie di 60 minuti. Sono previsti, all'interno dell'orario scolastico, progetti per il recupero-consolidamento-potenziamento degli obiettivi prefissati. Inoltre una ridotta quota oraria viene utilizzata per attività di recupero per piccoli gruppi di alunni.</p> <p>Negli ultimi anni, si è verificato un adeguamento degli orari scolastici alle esigenze dell'utenza, pur garantendo una gestione oraria efficace al fine dell'apprendimento degli alunni.</p>	<p>Ad eccezione di un laboratorio di informatica, la scuola Primaria di Cuasso al Monte non è dotata di laboratori dedicati.</p>

## Subarea: Dimensione metodologica

<b>Domande Guida</b>
La scuola promuove l'utilizzo di modalita' didattiche innovative?
La scuola promuove la collaborazione tra docenti per la realizzazione di modalita' didattiche innovative?

<b>Punti di Forza (Digitare al max 1500 caratteri)</b>	<b>Punti di Debolezza (Digitare al max 1500 caratteri)</b>
<p>Il nostro istituto è attento alle modalità didattiche innovative: ogni anno parecchi docenti partecipano a corsi di aggiornamento, organizzati sia dalla scuola sia da enti autorizzati (UST, MATHESIS...) su adesione personale come autoaggiornamento.</p> <p>Si sono verificati interventi condivisi tra docenti della Primaria e della Secondaria soprattutto per l'utilizzo di programmi specifici (Geogebra) propedeutici all'insegnamento di alcune discipline.</p>	<p>Si auspica un incremento delle opportunità di condivisione delle nuove metodologie didattiche applicate dai docenti.</p>

### Subarea: Dimensione relazionale

### 3.2.d Episodi problematici

#### 3.2.d.1 Azioni per contrastare episodi problematici-PRIMARIA - Atti Di Vandalismo

Istituto:VAIC815003 % - Azioni per contrastare episodi problematici-PRIMARIA - Atti Di Vandalismo				
opzione	Situazione della scuola: VAIC815003 %	Riferimento Provinciale %	Riferimento Regionale %	Riferimento Nazionale %
Nessun episodio	100	-	-	-
Nessun provvedimento	n.d.	-	-	-
Azioni interlocutorie	n.d.	64,4	54,8	53,4
Azioni costruttive	n.d.	51,7	51	46,6
Azioni sanzionatorie	n.d.	35,6	41,1	41

#### 3.2.d.1 Azioni per contrastare episodi problematici-PRIMARIA - Furti

Istituto:VAIC815003 % - Azioni per contrastare episodi problematici-PRIMARIA - Furti				
opzione	Situazione della scuola: VAIC815003 %	Riferimento Provinciale %	Riferimento Regionale %	Riferimento Nazionale %
Nessun episodio	100	-	-	-
Nessun provvedimento	n.d.	-	-	-
Azioni interlocutorie	n.d.	44,8	55,5	55,8
Azioni costruttive	n.d.	51,8	56,6	57,5
Azioni sanzionatorie	n.d.	30,9	43,8	51,2

#### 3.2.d.1 Azioni per contrastare episodi problematici-PRIMARIA - Comportamenti Violenti

Istituto:VAIC815003 % - Azioni per contrastare episodi problematici-PRIMARIA - Comportamenti Violenti				
opzione	Situazione della scuola: VAIC815003 %	Riferimento Provinciale %	Riferimento Regionale %	Riferimento Nazionale %
Nessun episodio	n.d.	-	-	-
Nessun provvedimento	n.d.	-	-	-
Azioni interlocutorie	31	37,5	41,1	43,9
Azioni costruttive	31	43,5	39,2	38,3
Azioni sanzionatorie	38	30,4	28,9	28,4

#### 3.2.d.1 Azioni per contrastare episodi problematici-PRIMARIA - Altre Attivita' Non Consentite

Istituto:VAIC815003 % - Azioni per contrastare episodi problematici-PRIMARIA - Altre Attivita' Non Consentite				
opzione	Situazione della scuola: VAIC815003 %	Riferimento Provinciale %	Riferimento Regionale %	Riferimento Nazionale %
Nessun episodio	100	-	-	-
Nessun provvedimento	n.d.	-	-	-
Azioni interlocutorie	n.d.	37,6	46	49,8
Azioni costruttive	n.d.	33,6	39,7	40,6
Azioni sanzionatorie	n.d.	36	36,2	34,2

#### 3.2.d.1 Azioni per contrastare episodi problematici-SECONDARIA - Atti Di Vandalismo

Istituto:VAIC815003 % - Azioni per contrastare episodi problematici-SECONDARIA - Atti Di Vandalismo				
opzione	Situazione della scuola: VAIC815003 %	Riferimento Provinciale %	Riferimento Regionale %	Riferimento Nazionale %
Nessun episodio	100	-	-	-
Nessun provvedimento	n.d.	-	-	-
Azioni interlocutorie	n.d.	45,9	44,3	45,4
Azioni costruttive	n.d.	39,2	35,6	36,2
Azioni sanzionatorie	n.d.	36,4	38,1	38,2

#### 3.2.d.1 Azioni per contrastare episodi problematici-SECONDARIA - Furti

<b>Istituto:VAIC815003 % - Azioni per contrastare episodi problematici-SECONDARIA - Furti</b>				
opzione	Situazione della scuola: VAIC815003 %	Riferimento Provinciale %	Riferimento Regionale %	Riferimento Nazionale %
Nessun episodio	100	-	-	-
Nessun provvedimento	n.d.	-	-	-
Azioni interlocutorie	n.d.	44,6	50,5	51,8
Azioni costruttive	n.d.	37	41,3	44
Azioni sanzionatorie	n.d.	37,8	36,9	36,5

### 3.2.d.1 Azioni per contrastare episodi problematici-SECONDARIA - Comportamenti Violenti

<b>Istituto:VAIC815003 % - Azioni per contrastare episodi problematici-SECONDARIA - Comportamenti Violenti</b>				
opzione	Situazione della scuola: VAIC815003 %	Riferimento Provinciale %	Riferimento Regionale %	Riferimento Nazionale %
Nessun episodio	n.d.	-	-	-
Nessun provvedimento	n.d.	-	-	-
Azioni interlocutorie	31	43	41	41,9
Azioni costruttive	38	32,8	31,6	30,5
Azioni sanzionatorie	31	31,4	30,9	31,7

### 3.2.d.1 Azioni per contrastare episodi problematici-SECONDARIA - Altre Attivita' Non Consentite

<b>Istituto:VAIC815003 % - Azioni per contrastare episodi problematici-SECONDARIA - Altre Attivita' Non Consentite</b>				
opzione	Situazione della scuola: VAIC815003 %	Riferimento Provinciale %	Riferimento Regionale %	Riferimento Nazionale %
Nessun episodio	100	-	-	-
Nessun provvedimento	n.d.	-	-	-
Azioni interlocutorie	n.d.	49,9	47,5	48
Azioni costruttive	n.d.	29,2	30,2	30,1
Azioni sanzionatorie	n.d.	32,3	32,1	32,2

## 3.2.d.2 Studenti sospesi per anno di corso-SECONDARIA

Istituto:VAIC815003 % - Studenti sospesi per anno di corso-SECONDARIA				
opzione	Situazione della scuola: VAIC815003 %	Riferimento Provinciale %	Riferimento Regionale %	Riferimento Nazionale %
Percentuale di studenti sospesi - 1° anno	0,00	0,4	0,5	0,7
Percentuale di studenti sospesi - 2° anno	1,59	0,7	0,8	1
Percentuale di studenti sospesi - 3° anno	1,67	0,8	1	1

## Domande Guida

In che modo la scuola promuove la condivisione di regole di comportamento tra gli studenti?


In caso di comportamenti problematici da parte degli studenti quali azioni promuove la scuola? Queste azioni sono efficaci?

La scuola adotta strategie specifiche per la promozione delle competenze sociali (es. assegnazione di ruoli e responsabilità, attività di cura di spazi comuni, sviluppo del senso di legalità e di un'etica della responsabilità, collaborazione e lo spirito di gruppo, ecc.)? Queste attività coinvolgono gli studenti di tutte le sezioni, ordini di scuola, plessi o indirizzi di scuola?

Punti di Forza (Digitare al max 1500 caratteri)	Punti di Debolezza (Digitare al max 1500 caratteri)
<p>Il nostro istituto condivide con le famiglie un Patto di Corresponsabilità nel quale vengono specificate le azioni sanzionabili e i possibili interventi atti a contrastare gli episodi problematici. Sono condivisi i descrittori relativi alla valutazione del comportamento degli studenti.</p> <p>In caso di comportamenti problematici la scuola promuove azioni interlocutorie, costruttive o sanzionatorie a seconda della gravità dell'evento. Le azioni promosse dalla scuola si rivelano più efficaci se condivise e sostenute dalla famiglia.</p> <p>In taluni casi sono state attuate strategie specifiche in laboratori condotti da specialisti (pedagogo, psicologo, psicopedagogo teatrale) per promuovere adeguate competenze sociali. Ogni docente promuove il senso di responsabilità, di collaborazione, di solidarietà coinvolgendo gli alunni nell'organizzazione delle esperienze scolastiche.</p>	<p>Le azioni promosse dalla scuola non sempre vengono accettate dalle famiglie.</p>



**Rubrica di valutazione e Motivazione del giudizio assegnato**

<b>Rubrica di Valutazione</b>	
<b>Criterio di qualità: La scuola offre un ambiente di apprendimento innovativo, curando gli aspetti organizzativi, metodologici e relazionali del lavoro d'aula.</b>	<b>Situazione della scuola</b>
L'organizzazione di spazi e tempi non risponde alle esigenze di apprendimento degli studenti. Gli spazi laboratoriali non ci sono o sono usati solo da una minoranza di studenti. La scuola non incentiva l'uso di modalita' didattiche innovative, oppure queste vengono adottate in un numero esiguo di classi. Le regole di comportamento non sono definite. I conflitti non sono gestiti o sono gestiti ricorrendo a modalita' non efficaci.	1 - Molto critica
	2 -
L'organizzazione di spazi e tempi risponde solo parzialmente alle esigenze di apprendimento degli studenti. Gli spazi laboratoriali sono usati, anche se in misura minore rispetto alle loro potenzialita'. La scuola incentiva l'utilizzo di modalita' didattiche innovative, anche se limitatamente ad alcuni aspetti o ad alcune discipline o anni di corso. Le regole di comportamento sono definite, ma sono condivise in modo disomogeneo nelle classi. I conflitti sono gestiti, anche se non sempre le modalita' adottate sono efficaci.	3 - Con qualche criticita'
	4 -
L'organizzazione di spazi e tempi risponde alle esigenze di apprendimento degli studenti. Gli spazi laboratoriali sono usati da un buon numero di classi. La scuola incentiva l'utilizzo di modalita' didattiche innovative. Gli studenti lavorano in gruppi, utilizzano le nuove tecnologie, realizzano ricerche o progetti. La scuola promuove le competenze trasversali attraverso la realizzazione di attivita' relazionali e sociali. Le regole di comportamento sono definite e condivise nelle classi. I conflitti con gli studenti sono gestiti in modo efficace.	 5 - Positiva
	6 -
L'organizzazione di spazi e tempi risponde in modo ottimale alle esigenze di apprendimento degli studenti. Gli spazi laboratoriali sono usati con frequenza elevata in tutte le classi. La scuola promuove l'utilizzo di modalita' didattiche innovative. Gli studenti lavorano in gruppi, utilizzano le nuove tecnologie, realizzano ricerche o progetti come attivita' ordinarie in classe. La scuola promuove le competenze trasversali attraverso la realizzazione di attivita' relazionali e sociali che vedono la partecipazione attiva degli studenti. Le regole di comportamento sono definite e condivise in tutte le classi. I conflitti con gli studenti sono gestiti in modo efficace, ricorrendo anche a modalita' che coinvolgono gli studenti nell'assunzione di responsabilita'.	7 - Eccellente

**Motivazione del giudizio assegnato**

Il nostro istituto promuove azioni comuni finalizzate all'acquisizione delle competenze sociali e civiche negli studenti.

### 3A.3 Inclusione e differenziazione

#### Subarea: Inclusione

##### 3.3.a Attivita' di inclusione

###### 3.3.a.1 Azioni attuate per l'inclusione

		Azioni attuate per l'inclusione		
		Riferimento Provinciale (% scuole in cui sono presenti gli aspetti seguenti)	Riferimento Regionale (% scuole in cui sono presenti gli aspetti seguenti)	Riferimento Nazionale (% scuole in cui sono presenti gli aspetti seguenti)
Validi	Nessuna o una azione fra quelle indicate	0	4,1	13,5
	Due o tre azioni fra quelle indicate	54,3	57,2	61,2
	Quattro o cinque azioni fra quelle indicate	45,7	38,7	25,3
Situazione della scuola: VAIC815003		Due o tre azioni fra quelle indicate		

Domande Guida
La scuola realizza attivita' per favorire l'inclusione degli studenti con disabilita' nel gruppo dei pari? Queste attivita' riescono a favorire l'inclusione degli studenti con disabilita'?
Gli insegnanti curricolari e di sostegno utilizzano metodologie che favoriscono una didattica inclusiva? Questi interventi sono efficaci? Alla formulazione dei Piani Educativi Individualizzati partecipano anche gli insegnanti curricolari? Il raggiungimento degli obiettivi definiti nei Piani Educativi Individualizzati viene monitorato con regolarita'?
In che modo la scuola si prende cura degli altri studenti con bisogni educativi speciali? I Piani Didattici Personalizzati sono aggiornati con regolarita'?
La scuola realizza attivita' di accoglienza per gli studenti stranieri da poco in Italia? Questi interventi riescono a favorire l'inclusione degli studenti stranieri?
La scuola realizza percorsi di lingua italiana per gli studenti stranieri da poco in Italia? Questi interventi riescono a favorire il successo scolastico degli studenti stranieri?
La scuola realizza attivita' su temi interculturali e/o sulla valorizzazione delle diversita'? Qual e' la ricaduta di questi interventi sulla qualita' dei rapporti tra gli studenti?

Punti di Forza (Digitare al max 1500 caratteri)	Punti di Debolezza (Digitare al max 1500 caratteri)
<p>La scuola da parecchi anni opera in accordo con la RETE CRH di Marchirolo che riunisce i docenti referenti di sostegno della zona ed elabora linee comuni per favorire la compilazione e l'elaborazione dei PEI e PDP degli alunni DA e DSA. La stessa organizza corsi di formazione per l'area BES indirizzati ai docenti, con ricaduta positiva sull'attività didattica e sull'organizzazione della scuola.</p> <p>I documenti relativi ai diversi alunni DA, DSA e BES vengono regolarmente compilati in accordo con le famiglie e i centri di neuropsichiatria.</p> <p>Efficace risulta l'inclusione quando tutte le parti lavorano in pieno accordo.</p> <p>Per quanto riguarda gli stranieri, la scuola da diversi anni ha costituito una RETE territoriale per favorire l'acquisizione della lingua italiana e sono presenti dei facilitatori linguistici a livello di valle che intervengono principalmente nei casi di nuovi arrivi dall'estero.</p> <p>Numerosi sono i progetti attuati nei singoli plessi, sostenuti con diversi finanziamenti, finalizzati al superamento delle difficoltà linguistiche e all'integrazione culturale.</p>	<p>Un ridottissimo numero di famiglie non sottoscrive la documentazione o non accetta gli aiuti forniti dagli enti preposti.</p> <p>Si riscontra che a fronte di un buon lavoro di integrazione degli alunni stranieri nella scuola, permane una difficoltà nei rapporti con le famiglie, spesso a causa delle differenze linguistiche e culturali.</p>

**Subarea: Recupero e potenziamento****3.3.b Attivita' di recupero****3.3.b.2 Progettazione di moduli per il recupero delle competenze-PRIMARIA**

<b>Istituto:VAIC815003 - Progettazione di moduli per il recupero delle competenze-PRIMARIA</b>				
opzione	Situazione della scuola: VAIC815003	Riferimento Provinciale (% scuole in cui sono presenti gli aspetti seguenti)	Riferimento Regionale (% scuole in cui sono presenti gli aspetti seguenti)	Riferimento Nazionale (% scuole in cui sono presenti gli aspetti seguenti)
Gruppi di livello all'interno delle classi	Si	98,6	91,3	92,1
Gruppi di livello per classi aperte	No	31,4	39,5	36
Sportello per il recupero	No	8,6	6,9	6,9
Corsi di recupero pomeridiani	Si	12,9	9,7	24,6
Individuazione di docenti tutor	No	4,3	6,5	8,4
Giornate dedicate al recupero	No	10	5,1	16,2
Supporto pomeridiano per lo svolgimento dei compiti	Si	25,7	17,7	14,5
Altro	No	32,9	27,2	21

**3.3.b.2 Progettazione di moduli per il recupero delle competenze-SECONDARIA**

<b>Istituto:VAIC815003 - Progettazione di moduli per il recupero delle competenze-SECONDARIA</b>				
opzione	Situazione della scuola: VAIC815003	Riferimento Provinciale (% scuole in cui sono presenti gli aspetti seguenti)	Riferimento Regionale (% scuole in cui sono presenti gli aspetti seguenti)	Riferimento Nazionale (% scuole in cui sono presenti gli aspetti seguenti)
Gruppi di livello all'interno delle classi	Si	87,1	84,9	87,8
Gruppi di livello per classi aperte	Si	31,4	30,1	28,2
Sportello per il recupero	No	18,6	13,6	13
Corsi di recupero pomeridiani	No	52,9	59	60,5
Individuazione di docenti tutor	No	11,4	15,6	12,6
Giornate dedicate al recupero	No	17,1	13,6	24,8
Supporto pomeridiano per lo svolgimento dei compiti	No	34,3	36	24,7
Altro	No	28,6	29,2	20,6

### 3.3.c Attivita' di potenziamento

#### 3.3.c.1 Progettazione di moduli per il potenziamento delle competenze-PRIMARIA

Istituto:VAIC815003 - Progettazione di moduli per il potenziamento delle competenze-PRIMARIA				
opzione	Situazione della scuola: VAIC815003	Riferimento Provinciale (% scuole in cui sono presenti gli aspetti seguenti)	Riferimento Regionale (% scuole in cui sono presenti gli aspetti seguenti)	Riferimento Nazionale (% scuole in cui sono presenti gli aspetti seguenti)
Gruppi di livello all'interno delle classi	Si	77,1	76,3	76,9
Gruppi di livello per classi aperte	No	20	21,8	21,9
Partecipazione a gare o competizioni interne alla scuola	No	20	17,9	25,3
Partecipazione a gare o competizioni esterne alla scuola	No	27,1	27,7	36,9
Giornate dedicate al recupero e al potenziamento	No	4,3	3,8	14,8
Partecipazione a corsi o progetti in orario curricolare	No	57,1	47,1	52,9
Partecipazione a corsi o progetti in orario extra-curricolare	No	22,9	13	40,7
Altro	No	5,7	5,6	5,4

#### 3.3.c.1 Progettazione di moduli per il potenziamento delle competenze-SECONDARIA

Istituto:VAIC815003 - Progettazione di moduli per il potenziamento delle competenze-SECONDARIA				
opzione	Situazione della scuola: VAIC815003	Riferimento Provinciale (% scuole in cui sono presenti gli aspetti seguenti)	Riferimento Regionale (% scuole in cui sono presenti gli aspetti seguenti)	Riferimento Nazionale (% scuole in cui sono presenti gli aspetti seguenti)
Gruppi di livello all'interno delle classi	Si	74,3	71,8	76
Gruppi di livello per classi aperte	Si	25,7	24,5	22,8
Partecipazione a gare o competizioni interne alla scuola	No	51,4	46	46,1
Partecipazione a gare o competizioni esterne alla scuola	Si	77,1	70,3	72,4
Giornate dedicate al recupero e al potenziamento	No	11,4	13,3	24,4
Partecipazione a corsi o progetti in orario curricolare	Si	64,3	59,2	61,8
Partecipazione a corsi o progetti in orario extra-curricolare	Si	62,9	69,6	73,9
Altro	No	10	6,4	6,6

#### Domande Guida

Quali gruppi di studenti presentano maggiori difficoltà di apprendimento?

Quali interventi sono realizzati per rispondere alle difficoltà di apprendimento degli studenti?

Sono previste forme di monitoraggio e valutazione dei risultati raggiunti dagli studenti con maggiori difficoltà?

Gli interventi che la scuola realizza per supportare gli studenti con maggiori difficoltà sono efficaci?

In che modo la scuola favorisce il potenziamento degli studenti con particolari attitudini disciplinari?

Gli interventi di potenziamento realizzati sono efficaci?

Nel lavoro d'aula quali interventi individualizzati in funzione dei bisogni educativi degli studenti vengono utilizzati?

Quanto è diffuso l'utilizzo di questi interventi nelle varie classi della scuola?

**Punti di Forza (Digitare al max 1500 caratteri)**


**Punti di Debolezza (Digitare al max 1500 caratteri)**

L'istituto organizza in modo diverso nei vari plessi delle attività di recupero che si svolgono principalmente in orario scolastico e sono rivolte a piccoli gruppi omogenei di alunni con difficoltà nell'apprendimento.

Anche il potenziamento viene sviluppato con iniziative di vario genere a cui partecipano gruppi di alunni che si sono distinti in particolari ambiti (matematico, sportivo, musicale, ...)

Non tutti i docenti hanno mostrato sensibilità ad aderire a progetti di potenziamento, mentre tutti si attivano per il recupero.

**Rubrica di valutazione e Motivazione del giudizio assegnato**

<b>Rubrica di Valutazione</b>	
<b>Criterio di qualità: La scuola cura l'inclusione degli studenti con bisogni educativi speciali, valorizza le differenze culturali, adegua l'insegnamento ai bisogni formativi di ciascun allievo attraverso percorsi di recupero e potenziamento.</b>	<b>Situazione della scuola</b>
Le attività realizzate dalla scuola sono insufficienti a garantire l'inclusione degli studenti che hanno specifici bisogni formativi. La scuola non dedica sufficiente attenzione ai temi interculturali. La differenziazione dei percorsi didattici in funzione dei bisogni educativi degli studenti è assente o insufficiente, oppure singoli insegnanti realizzano percorsi differenziati in poche classi, senza forme di coordinamento delle attività a livello di scuola.	1 - Molto critica
	2 -
Le attività realizzate dalla scuola per gli studenti che necessitano di inclusione sono sufficienti. La qualità degli interventi didattici per gli studenti che necessitano di inclusione è in generale accettabile, ma ci sono aspetti da migliorare. Gli obiettivi educativi per questi studenti sono scarsamente definiti e il loro raggiungimento non viene monitorato. La scuola dedica un'attenzione appena sufficiente ai temi interculturali. La differenziazione dei percorsi didattici in funzione dei bisogni educativi degli studenti è sufficientemente strutturata a livello di scuola, ma andrebbe migliorata. Gli obiettivi educativi sono poco specifici e non sono presenti forme di monitoraggio e valutazione per verificarne il raggiungimento. Gli interventi individualizzati nel lavoro d'aula sono poco diffusi a livello di scuola.	3 - Con qualche criticità
	4 -
Le attività realizzate dalla scuola per gli studenti che necessitano di inclusione sono efficaci. In generale le attività didattiche sono di buona qualità, anche se ci sono aspetti che possono essere migliorati. Il raggiungimento degli obiettivi previsti per gli studenti che necessitano di inclusione sono costantemente monitorati. La scuola promuove il rispetto delle differenze e della diversità culturale. La differenziazione dei percorsi didattici in funzione dei bisogni educativi degli studenti è piuttosto strutturata a livello di scuola. Gli obiettivi educativi sono definiti e sono presenti modalità di verifica degli esiti, anche se non in tutti i casi. Gli interventi realizzati sono efficaci per un buon numero di studenti destinatari delle azioni di differenziazione. Gli interventi individualizzati nel lavoro d'aula sono piuttosto diffusi a livello di scuola.	5 - Positiva
	6 -
Nelle attività di inclusione sono attivamente coinvolti diversi soggetti (docenti curricolari, di sostegno, tutor, famiglie, enti locali, associazioni) compreso il gruppo dei pari. Le attività didattiche per gli studenti che necessitano di inclusione sono di buona qualità. Il raggiungimento degli obiettivi previsti per gli studenti che necessitano di inclusione sono costantemente monitorati e a seguito di ciò, se necessario, gli interventi vengono rimodulati. La scuola promuove efficacemente il rispetto delle diversità. La differenziazione dei percorsi didattici in funzione dei bisogni educativi degli studenti è ben strutturata a livello di scuola; le attività rivolte ai diversi gruppi di studenti raggiungono tutti i potenziali destinatari. Gli obiettivi educativi sono ben definiti e sono adottate modalità di verifica degli esiti. Gli interventi realizzati sono efficaci per la maggioranza degli studenti destinatari delle azioni di differenziazione. In tutta la scuola gli interventi individualizzati sono utilizzati in maniera sistematica nel lavoro d'aula.	 7 - Eccellente

**Motivazione del giudizio assegnato**

La scuola si dimostra attenta all'inclusione degli studenti con bisogni educativi speciali, valorizza le differenze culturali, adegua l'insegnamento ai bisogni formativi di ciascun allievo attraverso percorsi di recupero e potenziamento.



### 3A.4 Continuita' e orientamento

#### Subarea: Continuita'

##### 3.4.a Attivita' di continuita'

###### 3.4.a.1 Azioni attuate per la continuita'-PRIMARIA

Istituto:VAIC815003 - Azioni attuate per la continuita'-PRIMARIA				
opzione	Situazione della scuola: VAIC815003	Riferimento Provinciale (% scuole in cui sono presenti gli aspetti seguenti)	Riferimento Regionale (% scuole in cui sono presenti gli aspetti seguenti)	Riferimento Nazionale (% scuole in cui sono presenti gli aspetti seguenti)
Incontri tra insegnanti dell'infanzia e della primaria per scambio di informazioni utili alla formazione delle classi	Si	100	99	97,5
Incontri tra insegnanti dell'infanzia e della primaria per definire le competenze in uscita e in entrata	Si	70	68	75,8
Visita della scuola primaria da parte dei bambini dell'infanzia	Si	98,6	98,2	95,7
Attivita' educative per i bambini dell'infanzia con insegnanti della primaria	Si	70	63,4	60,8
Attivita' educative comuni tra bambini dell'infanzia e della primaria	Si	75,7	76,1	75,7
Trasmissione dall'infanzia alla primaria di fascicoli articolati sul percorso formativo dei singoli studenti	Si	62,9	67,7	61,3
Altro	No	22,9	19,9	16,4

###### 3.4.a.1 Azioni attuate per la continuita'-SECONDARIA

Istituto:VAIC815003 - Azioni attuate per la continuita'-SECONDARIA				
opzione	Situazione della scuola: VAIC815003	Riferimento Provinciale (% scuole in cui sono presenti gli aspetti seguenti)	Riferimento Regionale (% scuole in cui sono presenti gli aspetti seguenti)	Riferimento Nazionale (% scuole in cui sono presenti gli aspetti seguenti)
Incontri tra insegnanti della primaria e della secondaria per scambio di informazioni utili alla formazione delle classi	Si	100	99,4	97,4
Incontri tra insegnanti della primaria e della secondaria per definire le competenze in uscita e in entrata	Si	65,7	67,6	74,3
Visita della scuola secondaria da parte degli studenti della primaria	Si	97,1	97,4	95,5
Attivita' educative per studenti della primaria con insegnanti della secondaria	No	67,1	66,2	70,4
Attivita' educative comuni tra studenti della primaria e della secondaria	No	57,1	59,4	67,7
Trasmissione dalla primaria alla secondaria di fascicoli articolati sul percorso formativo dei singoli studenti	Si	55,7	54	48,6
Altro	No	18,6	20,5	17,1

#### Domande Guida

Gli insegnanti di ordini di scuola diversi si incontrano per parlare della formazione delle classi?

Quali azioni realizza la scuola per garantire la continuita' educativa per gli studenti nel passaggio da un ordine di scuola all'altro?

La scuola monitora i risultati degli studenti nel passaggio da un ordine di scuola all'altro?

Gli interventi realizzati per garantire la continuita' educativa sono efficaci?



Punti di Forza (Digitare al max 1500 caratteri)	Punti di Debolezza (Digitare al max 1500 caratteri)
<p>Gli insegnanti dell'istituto effettuano da anni incontri di raccordo tra un ordine di scuola e l'altro per favorire la formazione di classi omogenee e distribuire i casi problematici nelle diverse sezioni.</p> <p>Da alcuni anni i passaggi da un ordine di scuola all'altro sono favoriti da un progetto specifico di continuità che prevede attività per i bimbi di cinque anni dell'infanzia presso la scuola primaria e lezioni specifiche per gli alunni di quinta della primaria alla scuola secondaria.</p> <p>E' risultato particolarmente efficace il raccordo infanzia-primaria che ha visto il coinvolgimento dei genitori in serate programmate che hanno favorito la reciproca conoscenza.</p> <p>Ogni anno si organizza l'Open day in ogni plesso dell'istituto per illustrare il funzionamento della scuola e le attività proposte.</p> <p>La scuola monitora i risultati degli studenti in maniera costante e continua da diversi anni per favorire la continuità e risolvere eventuali problematiche riscontrate nel passaggio da un anno all'altro.</p>	<p>Va migliorato il passaggio tra la primaria e la secondaria attraverso incontri conoscitivi rivolti alle famiglie da effettuare con maggiore anticipo rispetto alle date degli open day e ai termini previsti per le iscrizioni.</p>

## Subarea: Orientamento

### 3.4.b Attivita' di orientamento

#### 3.4.b.1 Azioni attuate per l'orientamento-SECONDARIA

Istituto:VAIC815003 - Azioni attuate per l'orientamento-SECONDARIA				
opzione	Situazione della scuola: VAIC815003	Riferimento Provinciale (% scuole in cui sono presenti gli aspetti seguenti)	Riferimento Regionale (% scuole in cui sono presenti gli aspetti seguenti)	Riferimento Nazionale (% scuole in cui sono presenti gli aspetti seguenti)
Percorsi di orientamento per la comprensione di se' e delle proprie inclinazioni	No	94,3	95,9	82,6
Collaborazione con soggetti esterni per le attivita' di orientamento	Si	81,4	77,8	57,7
Utilizzo di strumenti per l'orientamento	No	51,4	65,5	55,7
Presentazione agli studenti dei diversi indirizzi di scuola secondaria di II grado	Si	100	99	98,2
Monitoraggio degli studenti dopo l'uscita dalla scuola	No	40	48,3	31,7
Incontri individuali degli studenti con i docenti referenti per l'orientamento per ricevere supporto nella scelta della scuola superiore	No	58,6	59,7	63,3
Predisposizione di un modulo articolato per il consiglio orientativo da consegnare agli studenti	Si	94,3	88,1	74
Altro	No	28,6	35,1	25,7

#### Domande Guida

La scuola realizza percorsi di orientamento per la comprensione di se' e delle proprie inclinazioni? Quali classi sono coinvolte? Questi percorsi coinvolgono tutte le sezioni/plessi della scuola?

La scuola realizza attivita' di orientamento finalizzate alla scelta del percorso scolastico/universitario successivo? Queste attivita' coinvolgono le realta' scolastiche/universitarie significative del territorio?

La scuola realizza attivita' di orientamento al territorio e alle realta' produttive e professionali?


La scuola organizza incontri/attivita' rivolti alle famiglie sulla scelta del percorso scolastico/universitario successivo?

Le attivita' di orientamento coinvolgono tutte le sezioni/plessi della scuola?

La scuola monitora quanti studenti seguono il consiglio orientativo? I consigli orientativi della scuola sono seguiti da un elevato numero di famiglie e studenti?

<b>Punti di Forza (Digitare al max 1500 caratteri)</b>	<b>Punti di Debolezza (Digitare al max 1500 caratteri)</b>
<p>La scuola organizza percorsi di orientamento per la conoscenza di sé e delle proprie attitudini prevalentemente per le classi terze della secondaria.</p> <p>Tali percorsi si avvalgono del contributo di tutti i docenti, soprattutto quelli delle materie letterarie e scientifiche a cui si aggiunge il supporto della psicologa.</p> <p>Gli alunni vengono inoltre accompagnati presso le scuole superiori del territorio per assistere a lezioni specifiche e conoscere l'Offerta Formativa.</p> <p>Al termine del percorso le famiglie vengono coinvolte nel processo di Orientamento dei loro figli attraverso l'illustrazione del Consiglio Orientativo formulato dal consiglio di classe.</p> <p>In genere la stragrande maggioranza degli studenti segue il consiglio orientativo formulato dalla scuola con esiti complessivamente positivi.</p>	<p>Risulta complicato monitorare in maniera completa gli esiti finali degli alunni che hanno frequentato la prima superiore a causa della dispersione degli stessi in scuole diverse del territorio.</p> <p>Gli alunni che ottengono esiti negativi al termine del primo anno di frequenza della scuola superiore spesso non hanno seguito il Consiglio Orientativo formulato dalla scuola.</p>

**Rubrica di valutazione e Motivazione del giudizio assegnato**

<b>Rubrica di Valutazione</b>	
<b>Criterio di qualità: La scuola garantisce la continuita' dei percorsi scolastici e cura l'orientamento personale, scolastico e professionale degli studenti.</b>	<b>Situazione della scuola</b>
Le attivita' di continuita' e/o di orientamento sono assenti o insufficienti, oppure singoli insegnanti realizzano attivita' di continuita' e/o orientamento limitatamente ad alcune sezioni, senza forme di coordinamento a livello di scuola.	1 - Molto critica
	2 -
Le attivita' di continuita' presentano un livello di strutturazione sufficiente anche se sono prevalentemente orientate alla formazione delle classi. Le attivita' di orientamento coinvolgono almeno tutte le classi finali. La qualita' delle attivita' proposte agli studenti e' in genere accettabile, anche se per lo piu' limitate a presentare i diversi istituti scolastici/indirizzi di scuola superiore/corsi di studio universitari. La scuola non monitora i risultati delle proprie azioni di orientamento.	3 - Con qualche criticita'
	4 -
Le attivita' di continuita' sono ben strutturate. La collaborazione tra i docenti di ordini di scuola diversi e' consolidata. La scuola realizza diverse attivita' finalizzate ad accompagnare gli studenti nel passaggio da un ordine di scuola all'altro. Le attivita' di orientamento sono ben strutturate e coinvolgono anche le famiglie. La scuola realizza percorsi finalizzati alla conoscenza di se' e delle proprie attitudini. Gli studenti dell'ultimo anno e le famiglie, oltre a partecipare alle presentazioni delle diverse scuole/indirizzi di studio universitario, sono coinvolti in attivita' organizzate nelle scuole dell'ordine successivo o nelle universita'. La scuola realizza attivita' di orientamento alle realta' produttive e professionali del territorio. La scuola monitora i risultati delle proprie azioni di orientamento; un buon numero di famiglie e studenti segue il consiglio orientativo della scuola.	 5 - Positiva
	6 -
Le attivita' di continuita' sono organizzate in modo efficace. La collaborazione tra docenti di ordini di scuola diversi e' ben consolidata e si concretizza nella progettazione di attivita' per gli studenti finalizzate ad accompagnarli nel passaggio tra un ordine di scuola e l'altro / all'universita'. La scuola predispone informazioni articolate sul percorso scolastico dei singoli studenti e monitora gli esiti degli studenti nel passaggio da un ordine di scuola all'altro. La scuola realizza azioni di orientamento finalizzate a far emergere le inclinazioni individuali che coinvolgono piu' classi, non solo quelle dell'ultimo anno. Inoltre propone attivita' mirate a far conoscere l'offerta formativa presente sul territorio, anche facendo svolgere attivita' didattiche nelle scuole/universita' del territorio. La scuola ha compiuto una buona analisi delle inclinazioni individuali/attitudini degli studenti, tenendo conto di informazioni degli anni precedenti sulla propria popolazione studentesca e ha raccolto informazioni sui bisogni formativi del territorio. Le attivita' di orientamento sono ben strutturate e pubblicizzate e coinvolgono anche le famiglie. La scuola monitora i risultati delle proprie azioni di orientamento; la stragrande maggioranza delle famiglie e degli studenti segue il consiglio orientativo della scuola.	7 - Eccellente

**Motivazione del giudizio assegnato**

La nostra scuola garantisce la continuita' dei percorsi scolastici e cura l'orientamento personale, scolastico e professionale degli studenti coinvolgendo le famiglie, le scuole del territorio e gli enti preposti.  
 Un'attenzione particolare e' rivolta all'orientamento scolastico degli alunni DA che gia' dalla classe seconda vengono accompagnati e guidati alla scelta formativa attraverso percorsi laboratoriali e stages lavorativi organizzati dal CFPIIL (Centro Formazione Professionale Inserimento lavorativo)



### 3B Processi - Pratiche gestionali e organizzative

#### 3B.5 Orientamento strategico e organizzazione della scuola

##### Subarea: Missione e obiettivi prioritari

Domande Guida
La missione dell'istituto e le prioritari sono definite chiaramente?
La missione dell'istituto e le prioritari sono condivise all'interno della comunità scolastica? Sono rese note anche all'esterno, presso le famiglie e il territorio?

Punti di Forza (Digitare al max 1500 caratteri)	Punti di Debolezza (Digitare al max 1500 caratteri)

##### Subarea: Controllo dei processi

Domande Guida
In che modo la scuola pianifica le azioni per il raggiungimento dei propri obiettivi?
In che modo la scuola monitora lo stato di avanzamento per il raggiungimento degli obiettivi? Quali meccanismi e strumenti di controllo sono adottati?

Punti di Forza (Digitare al max 1500 caratteri)	Punti di Debolezza (Digitare al max 1500 caratteri)

##### Subarea: Organizzazione delle risorse umane

#### 3.5.a Gestione delle funzioni strumentali

##### 3.5.a.1 Modalità di distribuzione delle risorse per le funzioni strumentali

Modalità di distribuzione delle risorse per le funzioni strumentali				
		Riferimento Provinciale %	Riferimento Regionale %	Riferimento Nazionale %
Validi	Meno di 500 €	28,6	30,2	26,5
	Tra 500 e 700 €	22,9	28,6	32,5
	Tra 700 e 1000 €	35,7	26,7	28,8
	Più di 1000 €	12,9	14,5	12,3
	n.d.			
Situazione della scuola: VAIC815003	Tra 500 e 700 €			

### 3.5.b Gestione del Fondo di Istituto

#### 3.5.b.1 Ripartizione del FIS tra insegnanti e personale ATA

<b>Istituto:VAIC815003 % - Ripartizione del FIS tra insegnanti e personale ATA</b>				
opzione	Situazione della scuola: VAIC815003 %	Riferimento Provinciale %	Riferimento Regionale %	Riferimento Nazionale %
Percentuale del FIS per gli insegnanti	75,70	76,2	75,1	72,8
Percentuale del FIS per gli ATA	24,30	23,8	24,9	27,3

**3.5.b.2 Quota di insegnanti che percepisce il FIS**

<b>Istituto:VAIC815003 % - Quota di insegnanti che percepisce il FIS</b>				
opzione	Situazione della scuola: VAIC815003 %	Riferimento Provinciale %	Riferimento Regionale %	Riferimento Nazionale %
Percentuale di insegnanti che usufruisce del FIS (rispetto al totale degli insegnanti)	94,00	78,9	76,1	70,4

**3.5.b.3 Quota di personale ATA che percepisce il FIS**

<b>Istituto:VAIC815003 % - Quota di personale ATA che percepisce il FIS</b>				
opzione	Situazione della scuola: VAIC815003 %	Riferimento Provinciale %	Riferimento Regionale %	Riferimento Nazionale %
Percentuale di personale ATA che usufruisce del FIS (rispetto al totale degli ATA)	92,86	86,6	87,6	82,7



**3.5.b.4 Insegnanti che percepiscono piu' di 500 euro di FIS**

<b>Istituto:VAIC815003 % - Insegnanti che percepiscono piu' di 500 euro di FIS</b>				
opzione	Situazione della scuola: VAIC815003 %	Riferimento Provinciale %	Riferimento Regionale %	Riferimento Nazionale %
Percentuale insegnanti che percepisce più di 500€ (rispetto al totale degli insegnanti che usufruisce del FIS)	14,89	18,5	16,7	22,8

**3.5.b.5 Personale ATA che percepisce piu' di 500 euro di FIS**

<b>Istituto:VAIC815003 % - Personale ATA che percepisce piu' di 500 euro di FIS</b>				
opzione	Situazione della scuola: VAIC815003 %	Riferimento Provinciale %	Riferimento Regionale %	Riferimento Nazionale %
Percentuale ATA che percepisce più di 500€ (rispetto al totale del personale ATA che usufruisce del FIS)	15,38	24,5	22,8	34,9

### 3.5.c Processi decisionali

#### 3.5.c.2 Modi dei processi decisionali - Scegliere le attività per ampliare l'offerta formativa

Istituto:VAIC815003 - Modi dei processi decisionali - Scegliere le attività per ampliare l'offerta formativa				
opzione	Situazione della scuola: VAIC815003	Riferimento Provinciale %	Riferimento Regionale %	Riferimento Nazionale %
Collegio dei docenti	Si	92,9	90,8	90,5
Consiglio di istituto	Si	15,7	20	18,9
Consigli di classe/interclasse	No	34,3	38,5	34,3
Il Dirigente scolastico	No	21,4	12,6	12,8
Lo staff del Dirigente scolastico	No	12,9	10,8	10,6
Un gruppo di lavoro, dipartimento o commissione	No	11,4	14,9	14,8
I singoli insegnanti	No	5,7	4,6	7,2

#### 3.5.c.2 Modi dei processi decisionali - Definire l'articolazione oraria

Istituto:VAIC815003 - Modi dei processi decisionali - Definire l'articolazione oraria				
opzione	Situazione della scuola: VAIC815003	Riferimento Provinciale %	Riferimento Regionale %	Riferimento Nazionale %
Collegio dei docenti	Si	64,3	68	71,4
Consiglio di istituto	Si	70	67,1	62
Consigli di classe/interclasse	No	2,9	2,3	3,1
Il Dirigente scolastico	No	34,3	28,2	29
Lo staff del Dirigente scolastico	No	10	10,8	10,6
Un gruppo di lavoro, dipartimento o commissione	No	5,7	10,1	10
I singoli insegnanti	No	0	0,6	0,6

#### 3.5.c.2 Modi dei processi decisionali - Scegliere le modalità di lavoro degli studenti

Istituto:VAIC815003 - Modi dei processi decisionali - Scegliere le modalità di lavoro degli studenti				
opzione	Situazione della scuola: VAIC815003	Riferimento Provinciale %	Riferimento Regionale %	Riferimento Nazionale %
Collegio dei docenti	Si	50	47	51,3
Consiglio di istituto	No	1,4	1,1	1,3
Consigli di classe/interclasse	No	68,6	75	70,8
Il Dirigente scolastico	Si	10	4,5	5,9
Lo staff del Dirigente scolastico	No	7,1	2,5	2,6
Un gruppo di lavoro, dipartimento o commissione	No	5,7	9	12,6
I singoli insegnanti	No	41,4	40,9	36,7

#### 3.5.c.2 Modi dei processi decisionali - Progettare i contenuti del curricolo

Istituto:VAIC815003 - Modi dei processi decisionali - Progettare i contenuti del curricolo				
opzione	Situazione della scuola: VAIC815003	Riferimento Provinciale %	Riferimento Regionale %	Riferimento Nazionale %
Collegio dei docenti	Si	50	58,3	59,9
Consiglio di istituto	No	1,4	0,6	0,6
Consigli di classe/interclasse	Si	37,1	30,6	32
Il Dirigente scolastico	No	7,1	3,1	5,6
Lo staff del Dirigente scolastico	No	2,9	3,4	4
Un gruppo di lavoro, dipartimento o commissione	No	71,4	66,9	65,3
I singoli insegnanti	No	17,1	19	15,1

#### 3.5.c.2 Modi dei processi decisionali - Stabilire l'impostazione della valutazione degli studenti

Istituto:VAIC815003 - Modi dei processi decisionali - Stabilire l'impostazione della valutazione degli studenti				
opzione	Situazione della scuola: VAIC815003	Riferimento Provinciale %	Riferimento Regionale %	Riferimento Nazionale %
Collegio dei docenti	Si	92,9	90,8	89,9
Consiglio di istituto	No	0	0,9	1,3
Consigli di classe/interclasse	No	24,3	33,6	35,9
Il Dirigente scolastico	Si	14,3	13,9	13,2
Lo staff del Dirigente scolastico	No	7,1	4,3	4,6
Un gruppo di lavoro, dipartimento o commissione	No	48,6	35,2	35,3
I singoli insegnanti	No	0	4,6	4,1

### 3.5.c.2 Modi dei processi decisionali - Definire i criteri per la formazione delle classi

Istituto:VAIC815003 - Modi dei processi decisionali - Definire i criteri per la formazione delle classi				
opzione	Situazione della scuola: VAIC815003	Riferimento Provinciale %	Riferimento Regionale %	Riferimento Nazionale %
Collegio dei docenti	Si	71,4	76,2	77,3
Consiglio di istituto	No	55,7	66	67,3
Consigli di classe/interclasse	No	1,4	1	2
Il Dirigente scolastico	Si	27,1	19,5	21
Lo staff del Dirigente scolastico	No	7,1	4,7	5,4
Un gruppo di lavoro, dipartimento o commissione	No	21,4	20,8	14,7
I singoli insegnanti	No	0	0,3	0,1

### 3.5.c.2 Modi dei processi decisionali - Individuare come ripartire i fondi del bilancio scolastico

Istituto:VAIC815003 - Modi dei processi decisionali - Individuare come ripartire i fondi del bilancio scolastico				
opzione	Situazione della scuola: VAIC815003	Riferimento Provinciale %	Riferimento Regionale %	Riferimento Nazionale %
Collegio dei docenti	No	18,6	22,8	24,1
Consiglio di istituto	Si	61,4	59	59,9
Consigli di classe/interclasse	No	0	1,1	0,7
Il Dirigente scolastico	Si	78,6	73,2	72,3
Lo staff del Dirigente scolastico	No	21,4	28,8	25,3
Un gruppo di lavoro, dipartimento o commissione	No	2,9	3,6	3,5
I singoli insegnanti	No	0	0,1	0

### 3.5.c.2 Modi dei processi decisionali - Coordinare l'elaborazione dei metodi didattici

Istituto:VAIC815003 - Modi dei processi decisionali - Coordinare l'elaborazione dei metodi didattici				
opzione	Situazione della scuola: VAIC815003	Riferimento Provinciale %	Riferimento Regionale %	Riferimento Nazionale %
Collegio dei docenti	Si	27,1	33,1	34
Consiglio di istituto	No	0	1	0,6
Consigli di classe/interclasse	No	35,7	42,7	41,5
Il Dirigente scolastico	Si	28,6	23,9	22,5
Lo staff del Dirigente scolastico	No	8,6	13,6	14,6
Un gruppo di lavoro, dipartimento o commissione	No	51,4	39,4	42,1
I singoli insegnanti	No	22,9	18,1	18,3

### 3.5.c.2 Modi dei processi decisionali - Scegliere gli argomenti per l'aggiornamento degli insegnanti

Istituto:VAIC815003 - Modi dei processi decisionali - Scegliere gli argomenti per l'aggiornamento degli insegnanti				
opzione	Situazione della scuola: VAIC815003	Riferimento Provinciale %	Riferimento Regionale %	Riferimento Nazionale %
Collegio dei docenti	Si	92,9	86	90,5
Consiglio di istituto	No	1,4	1,3	1,3
Consigli di classe/interclasse	No	1,4	1,5	3,4
Il Dirigente scolastico	Si	67,1	53,8	42,8
Lo staff del Dirigente scolastico	No	18,6	24,3	21,7
Un gruppo di lavoro, dipartimento o commissione	No	7,1	11,6	14,5
I singoli insegnanti	No	0	8,2	7,4

### 3.5.d Impatto delle assenze degli insegnanti sull'organizzazione

#### 3.5.d.1234 Impatto delle assenze degli insegnanti sull'organizzazione-PRIMARIA

Istituto:VAIC815003 % - Impatto delle assenze degli insegnanti sull'organizzazione-PRIMARIA				
opzione	Situazione della scuola: VAIC815003 %	Riferimento Provinciale %	Riferimento Regionale %	Riferimento Nazionale %
Percentuale di ore di supplenza svolte dagli insegnanti esterni	88,75	45,5	55,4	55,6
Percentuale di ore di supplenza retribuite svolte dagli insegnanti interni	0,73	5,1	4,5	2,6
Percentuale di ore di supplenza non retribuite svolte dagli insegnanti interni	10,51	30,1	25,8	24,3
Percentuale di ore non coperte	n.d.	19,1	16	18,5

#### 3.5.d.1234 Impatto delle assenze degli insegnanti sull'organizzazione-SECONDARIA

Istituto:VAIC815003 % - Impatto delle assenze degli insegnanti sull'organizzazione-SECONDARIA				
opzione	Situazione della scuola: VAIC815003 %	Riferimento Provinciale %	Riferimento Regionale %	Riferimento Nazionale %
Percentuale di ore di supplenza svolte dagli insegnanti esterni	74,15	38,1	39	40,1
Percentuale di ore di supplenza retribuite svolte dagli insegnanti interni	7,48	7	8,4	8,8
Percentuale di ore di supplenza non retribuite svolte dagli insegnanti interni	18,37	36	34,9	29,6
Percentuale di ore non coperte	n.d.	21,3	19,6	23,6

#### Domande Guida

C'e' una chiara divisione dei compiti (o delle aree di attivita') tra i docenti con incarichi di responsabilita'?

C'e' una chiara divisione dei compiti (o delle aree di attivita') tra il personale ATA?

**Punti di Forza (Digitare al max 1500 caratteri)**

**Punti di Debolezza (Digitare al max 1500 caratteri)**

### Subarea: Gestione delle risorse economiche

#### 3.5.e Progetti realizzati

##### 3.5.e.1 Ampiezza dell'offerta dei progetti

Istituto:VAIC815003 - Ampiezza dell'offerta dei progetti				
opzione	Situazione della scuola: VAIC815003	Riferimento Provinciale	Riferimento Regionale	Riferimento Nazionale
Ampiezza dell'offerta dei progetti	6	12,39	14,13	10,39

**3.5.e.2 Indice di frammentazione dei progetti**

<b>Istituto:VAIC815003 - Indice di frammentazione dei progetti</b>				
opzione	Situazione della scuola: VAIC815003	Riferimento Provinciale	Riferimento Regionale	Riferimento Nazionale
Indice di frammentazione dei progetti - spesa media per progetto (in euro)	7678,33	7726,85	6829,06	7851,74

**3.5.e.3 Indice di spesa dei progetti per alunno**

<b>Istituto:VAIC815003 - Indice di spesa dei progetti per alunno</b>				
opzione	Situazione della scuola: VAIC815003	Riferimento Provinciale	Riferimento Regionale	Riferimento Nazionale
Indice di spesa per progetti per alunno (in euro)	91,23	86,14	88,46	84,12



**3.5.e.4 Indice di spesa per la retribuzione del personale nei progetti**

<b>Istituto:VAIC815003 % - Indice di spesa per la retribuzione del personale nei progetti</b>				
opzione	Situazione della scuola: VAIC815003 %	Riferimento Provinciale %	Riferimento Regionale %	Riferimento Nazionale %
Indice di spesa per la retribuzione del personale nei progetti	6,01	8,98	11,82	16,87

### 3.5.f Progetti prioritari

#### 3.5.f.1 Tipologia relativa dei progetti

Istituto:VAIC815003 - Tipologia relativa dei progetti				
opzione	Situazione della scuola: VAIC815003	Riferimento Provinciale (% scuole che ha realizzato progetti per argomento)	Riferimento Regionale (% scuole che ha realizzato progetti per argomento)	Riferimento Nazionale (% scuole che ha realizzato progetti per argomento)
Formazione e aggiornamento del personale	0	2,9	11,5	15,5
Abilita' linguistiche/lettura/biblioteca	0	2,9	8,2	13,3
Abilita' logico-matematiche e scientifiche	0	5,7	4,8	9,4
Prevenzione del disagio - inclusione	1	58,6	55,2	48,5
Lingue straniere	1	35,7	35,3	28,4
Tecnologie informatiche (TIC)	0	8,6	13,6	11,6
Attivita' artistico-espressive	0	38,6	39,1	36,6
Educazione alla convivenza civile	1	28,6	28,9	27,3
Sport	0	31,4	29	20,6
Orientamento - accoglienza - continuita'	0	18,6	17,2	14,9
Progetto trasversale d'istituto	0	11,4	14,8	17
Altri argomenti	0	27,1	17,8	17,2

**3.5.f.2 Durata media dei progetti**

<b>Istituto:VAIC815003 - Durata media dei progetti</b>				
opzione	Situazione della scuola: VAIC815003	Riferimento Provinciale	Riferimento Regionale	Riferimento Nazionale
Durata media dei progetti (in anni)	1,00	4,8	4	2,6

**3.5.f.3 Indice di concentrazione della spesa per i progetti**

<b>Istituto:VAIC815003 % - Indice di concentrazione della spesa per i progetti</b>				
opzione	Situazione della scuola: VAIC815003 %	Riferimento Provinciale %	Riferimento Regionale %	Riferimento Nazionale %
Indice di concentrazione della spesa per i progetti - percentuale di spesa per i 3 progetti più importanti	36,84	36,8	33,5	39,7

## 3.5.f.4 Importanza relativa dei progetti

Istituto:VAIC815003 - Importanza relativa dei progetti	
	Situazione della scuola: VAIC815003
Progetto 1	perche' sono stati raggiunti gli obiettivi prefissati di far sentire l'alunno accolto e riconosciuto nelle sue caratteristiche individuali accrescendo le proprie abilita' sociali e comportamentali.
Progetto 2	Per l'integrazione di tutti gli alunni con una buona conoscenza delle lingue straniere.
Progetto 3	Per la raggiunta socializzazione e comunicazione, attraverso vari tipi di linguaggio, che spaziano dalla recita al canto , alla partecipazione ai concorsi, alla conoscenza del proprio territorio e al rispetto dell'ambiente.

## 3.5.f.5 Coinvolgimento relativo nei progetti

Coinvolgimento relativo nei progetti				
		Riferimento Provinciale %	Riferimento Regionale %	Riferimento Nazionale %
Validi	Nessun coinvolgimento	12,9	5,9	25,1
	Basso coinvolgimento	12,9	11,6	18,3
	Alto coinvolgimento	74,3	82,5	56,6
Situazione della scuola: VAIC815003		Alto coinvolgimento		


## Domande Guida

Quale coerenza tra le scelte educative adottate (es. Piano dell'Offerta Formativa) e l'allocazione delle risorse economiche (es. programma annuale)?

Le spese per i progetti si concentrano sulle tematiche ritenute prioritarie dalla scuola?

Punti di Forza (Digitare al max 1500 caratteri)	Punti di Debolezza (Digitare al max 1500 caratteri)
<p>Facendo riferimento alla programmazione annuale approvata dal Consiglio di Istituto si evidenzia che gli obiettivi prefissati nella citata programmazione sono stati raggiunti. L'andamento generale ed i monitoraggi effettuati sui progetti e attività hanno dato risultati positivi e pertanto saranno utili indicatori per la progettazione futura.</p> <p>Attività e progetti sono stati realizzati con le risorse umane e strumentali come previsto dalla programmazione.</p>	<p>La gestione amministrativo/finanziaria finalizzata esclusivamente al raggiungimento degli obiettivi educativi – didattici è riuscita a superare con qualche acrobazia i problemi imputabili alla dotazione finanziaria. A fine anno il conto finanziario evidenzia delle economie che sono da correlare all'effettuazione di una previsione definitiva secondo il principio contabile della prudenza e al fatto che l'anno scolastico non coincide con l'anno finanziario.</p>

**Rubrica di valutazione e Motivazione del giudizio assegnato**

<b>Rubrica di Valutazione</b>		
<b>Critero di qualità: La scuola individua le priorit' da raggiungere e le persegue dotandosi di sistemi di controllo e monitoraggio, individuando ruoli di responsabilit' e compiti per il personale, convogliando le risorse economiche sulle azioni ritenute prioritarie.</b>	<b>Situazione della scuola</b>	
La missione della scuola e le priorit' non sono state definite oppure sono state definite in modo vago. Non sono presenti forme di controllo o monitoraggio delle azioni. La definizione delle responsabilit' e dei compiti tra le diverse componenti scolastiche e' poco chiara o non e' funzionale all'organizzazione delle attivita'. Le risorse economiche e materiali sono sottoutilizzate, oppure sono disperse nella realizzazione di molteplici attivita' e non sono indirizzate al raggiungimento degli obiettivi prioritari.		1 - Molto critica
		2 -
La scuola ha definito la missione e le priorit', anche se la loro condivisione nella comunita' scolastica e con le famiglie e il territorio e' da migliorare. Il controllo e il monitoraggio delle azioni sono attuati in modo non strutturato. e' presente una definizione delle responsabilit' e dei compiti tra le diverse componenti scolastiche, anche se non tutti i compiti sono chiari e funzionali all'organizzazione delle attivita'. Le risorse economiche e materiali sono convogliate solo parzialmente nel perseguimento degli obiettivi prioritari dell'istituto.		3 - Con qualche criticita'
		4 -
La scuola ha definito la missione e le priorit'; queste sono condivise nella comunita' scolastica, con le famiglie e il territorio. La scuola utilizza forme di controllo strategico o monitoraggio dell'azione. Responsabilit' e compiti delle diverse componenti scolastiche sono individuati chiaramente. Una buona parte delle risorse economiche e' impiegata per il raggiungimento degli obiettivi prioritari della scuola. La scuola e' impegnata a raccogliere finanziamenti aggiuntivi oltre quelli provenienti dal MIUR.		5 - Positiva
		6 -
La scuola ha definito la missione e le priorit' e queste sono condivise nella comunita' scolastica, con le famiglie e il territorio. Per raggiungere tali priorit' la scuola ha individuato una serie di strategie e azioni. La scuola utilizza forme di controllo strategico o di monitoraggio dell'azione, che permettono di riorientare le strategie e riprogettare le azioni. Responsabilit' e compiti sono individuati chiaramente e sono funzionali alle attivita' e alle priorit'. Le risorse economiche e materiali della scuola sono sfruttate al meglio e sono convogliate nella realizzazione delle priorit'. La scuola e' impegnata a raccogliere finanziamenti aggiuntivi oltre quelli provenienti dal MIUR e li investe per il perseguimento della propria missione.		7 - Eccellente

**Motivazione del giudizio assegnato**

In modo sintetico e comprensibile si evidenziano i risultati raggiunti in rapporto agli obiettivi programmati, con particolare riferimento al POF e al Programma Annuale , precisando che con le risorse a disposizione si è cercato, soprattutto , di :

1. perseguire le finalità istituzionali della scuola secondo i criteri di efficienza, efficacia ed economicità
2. proporre un'offerta formativa ampia e qualificata e rispondente il più possibile agli specifici bisogni formativi dell'utenza per favorire il successo formativo di tutti gli alunni
3. valorizzare le diverse professionalità presenti all'interno dell'Istituto
4. migliorare la qualità del servizio scolastico
5. garantire una corretta trasparenza amministrativa.

La valutazione dei risultati della gestione si basa su due fondamentali aree di intervento

La prima area di intervento, si riferisce all'elaborazione e gestione dell'offerta formativa attraverso incarichi, commissioni di lavoro, compiti specifici, referenti alle diverse attività. Ogni plesso dell'Istituto: scuola infanzia, primaria e secondaria è rappresentato da un coordinatore al quale il Dirigente assegna compiti organizzativi e di raccordo tra il personale Docente, il personale collaboratore scolastico, gli utenti. I coordinatori costituiscono lo staff di lavoro che ha lo scopo di assicurare la gestione unitaria dell'istituzione scolastica.

Inoltre Incarichi Specifici e Funzioni Strumentali sono state assegnate ai collaboratori scolastici e ai Docenti.



## 3B.6 Sviluppo e valorizzazione delle risorse umane

### Subarea: Formazione

#### 3.6.a Offerta di formazione per gli insegnanti

##### 3.6.a.1 Ampiezza dell'offerta di formazione per gli insegnanti

Istituto:VAIC815003 - Ampiezza dell'offerta di formazione per gli insegnanti				
opzione	Situazione della scuola: VAIC815003	Riferimento Provinciale	Riferimento Regionale	Riferimento Nazionale
Numero di progetti di formazione per gli insegnanti	n.d.	2	2,3	2,3

## 3.6.a.2 Tipologia degli argomenti della formazione

Istituto:VAIC815003 - Tipologia degli argomenti della formazione				
opzione	Situazione della scuola: VAIC815003	Riferimento Provinciale (% scuole che ha realizzato progetti per argomento)	Riferimento Regionale (% scuole che ha realizzato progetti per argomento)	Riferimento Nazionale (% scuole che ha realizzato progetti per argomento)
Curricolo e discipline	0	12,9	16,9	21,7
Temi multidisciplinari	0	10	7,6	6
Metodologia - Didattica generale	0	7,1	16,6	15,3
Valutazione degli apprendimenti, certificazione delle competenze, valutazione interna - autovalutazione	0	2,9	6,1	5,6
Tecnologie informatiche e loro applicazione all'attivit� didattica	0	15,7	18,2	21,1
Aspetti normativi e ordinamenti scolastici	0	42,9	54,4	46
Inclusione studenti con disabilit�	0	11,4	16,7	16,5
Inclusione studenti con cittadinanza non italiana	0	4,3	2,2	2,2
Orientamento	0	2,9	1,9	1,2
Altro	0	8,6	10,6	9,8

**3.6.a.3 Insegnanti coinvolti nella formazione**

<b>Istituto:VAIC815003 % - Insegnanti coinvolti nella formazione</b>				
opzione	Situazione della scuola: VAIC815003 %	Riferimento Provinciale %	Riferimento Regionale %	Riferimento Nazionale %
Percentuale media di insegnanti coinvolti nei progetti di formazione o aggiornamento attivati	n.d.	36,9	30,6	34,1

**3.6.a.4 Spesa media per insegnante per la formazione**

<b>Istituto:VAIC815003 - Spesa media per insegnante per la formazione</b>				
opzione	Situazione della scuola: VAIC815003	Riferimento Provinciale	Riferimento Regionale	Riferimento Nazionale
Spesa media per insegnante per progetti di formazione (in euro)	n.d.	20,7	28,3	36,8

## 3.6.a.5 Numero medio di ore di formazione per insegnante

Istituto:VAIC815003 - Numero medio di ore di formazione per insegnante				
opzione	Situazione della scuola: VAIC815003	Riferimento Provinciale	Riferimento Regionale	Riferimento Nazionale
Numero medio di ore di formazione per insegnante	n.d.	0,3	0,4	0,5

Domande Guida
La scuola raccoglie le esigenze formative dei docenti e del personale ATA?
Quali temi per la formazione la scuola promuove e perché (es. curriculum e competenze, bisogni educativi speciali, tecnologie didattiche, ecc.)?
Qual è la qualità delle iniziative di formazione promosse dalla scuola?
Quali ricadute hanno le iniziative di formazione nell'attività ordinaria della scuola?

Punti di Forza (Digitare al max 1500 caratteri)	Punti di Debolezza (Digitare al max 1500 caratteri)
<p>Il nostro Istituto definisce il Piano annuale delle attività di Aggiornamento sulla scorta del lavoro predisposto dal Dirigente Scolastico e dal docente incaricato.</p> <p>In relazione a tale lavoro e tenendo conto delle indicazioni scaturite dal CD, sono state organizzate le proposte formative in collaborazione con Amministrazioni, IRRE, Università, Enti Culturali e Scientifici, Associazioni professionali:</p> <p>1.Corso su tematiche relative alla Sicurezza Testo Unico D.Lgs 81/2008</p> <p>2.Corsi organizzati dall'USP e/o Reti di Scuole su tematiche relative alla normativa sulla Privacy e Accesso agli Atti.</p> <p>3.Corsi organizzati dall'UST XXI e/o Reti di Scuole per la Lingua inglese per docenti scuola primaria</p> <p>4.Corsi organizzati dalle reti RECI, ASVA e CTRH Marchirolo per Intercultura ed Handicap e DSA</p> <p>Iniziativa promossa dal Collegio Docenti inerenti le Competenze comunicativo-relazionali:</p> <p>Educare oggi: conferenze tenute da esperti</p> <p>Corso di formazione sul disturbo da deficit di attenzione e iperattività –ADHD.</p> <p>Aggiornamento e prevenzione della disgrafia</p> <p>Uso delle nuove tecnologie applicate alla didattica, utilizzo della LIM</p> <p>Formazione sulla gestione delle pagine WEB</p> <p>Gli esperti intervenuti nei corsi hanno condiviso con i docenti la loro professionalità ed esperienza, promuovendo una maggiore sensibilità nell'affrontare le diverse difficoltà degli alunni, secondo le nuove Indicazioni e favorendo una didattica più in sintonia con le tecnologie moderne.</p>	<p>Si è notata una certa resistenza iniziale da parte di alcuni docenti nell'organizzare l'attività didattica, avvalendosi delle nuove tecnologie.</p> <p>Si auspica una maggiore condivisione da parte degli insegnanti formati dalle metodologie e delle conoscenze acquisite nei corsi di formazione.</p>

## Subarea: Valorizzazione delle competenze

Domande Guida
La scuola raccoglie le competenze del personale (es. curriculum, esperienze formative, corsi frequentati)?
Come sono valorizzate le risorse umane?
La scuola utilizza il curriculum o le esperienze formative fatte dai docenti per una migliore gestione delle risorse umane (es. assegnazione di incarichi, suddivisione del personale)?

Punti di Forza (Digitare al max 1500 caratteri)	Punti di Debolezza (Digitare al max 1500 caratteri)
-------------------------------------------------	-----------------------------------------------------

<p>L'Istituto raccoglie la documentazione relativa ai corsi frequentati dai docenti che va ad arricchire il curriculum contenuto nel fascicolo personale di ciascun insegnante. La partecipazione alle esperienze formative ha una ricaduta sul CD, in modo da costituire momento di condivisione e di arricchimento professionale. In base al POF sono applicati i seguenti criteri generali nell'utilizzazione del personale: assicurare la funzionalità, l'efficacia, l'efficienza e la qualità del servizio scolastico; ampliare l'offerta formativa; rispondere ai bisogni dell'utenza con l'individualizzazione didattica; assicurare, ove possibile, la continuità; valorizzare le competenze professionali</p> <p>L'assegnazione dei docenti ai plessi avviene con le seguenti modalità garantendo: il numero di docenti necessario a coprire il tempo scuola; un'offerta formativa diversificata, sulla base delle competenze professionali; la compresenza e la contemporaneità dei docenti per integrare gli alunni DA e per il recupero/potenziamento; le ore a disposizione per la copertura di supplenze brevi; la continuità; un'equa distribuzione nei plessi di docenti a tempo indeterminato e supplenti annuali e con contratto part-time; la capacità di relazione con l'utenza. La conferma del posto non si applica nei casi di particolari situazioni di incompatibilità accertate o su richiesta del docente, in caso di concorrenza di richieste si ricorre alla posizione nella graduatoria d'Istituto.</p>	<p>Nei plessi di Cuasso, in tutti gli ordini di scuola, si è notato negli anni un turn-over dei docenti, dovuto sia alla riduzione dell'orario scolastico e conseguentemente al numero di cattedre, sia alla posizione periferica dei plessi. Pertanto in tali plessi il principio di continuità non è stato sempre rispettato.</p>
---------------------------------------------------------------------------------------------------------------------------------------------------------------------------------------------------------------------------------------------------------------------------------------------------------------------------------------------------------------------------------------------------------------------------------------------------------------------------------------------------------------------------------------------------------------------------------------------------------------------------------------------------------------------------------------------------------------------------------------------------------------------------------------------------------------------------------------------------------------------------------------------------------------------------------------------------------------------------------------------------------------------------------------------------------------------------------------------------------------------------------------------------------------------------------------------------------------------------------------------------------------------------------------------------------------------------------------------------------------------------------------------------------------------------------------------------------------------------------------------------------------------------------------	-------------------------------------------------------------------------------------------------------------------------------------------------------------------------------------------------------------------------------------------------------------------------------------------------------------------------------------

## Subarea: Collaborazione tra insegnanti

### 3.6.b Gruppi di lavoro degli insegnanti

#### 3.6.b.1 Tipologia degli argomenti dei gruppi di lavoro

Istituto:VAIC815003 - Tipologia degli argomenti dei gruppi di lavoro				
opzione	Situazione della scuola: VAIC815003	Riferimento Provinciale (% scuole che ha attivato gruppi per argomento)	Riferimento Regionale (% scuole che ha attivato gruppi per argomento)	Riferimento Nazionale (% scuole che ha attivato gruppi per argomento)
Criteri comuni per la valutazione degli studenti	No	40	45,1	53,5
Curricolo verticale	No	61,4	57,1	61,1
Competenze in ingresso e in uscita	No	48,6	47,6	48,9
Accoglienza	No	65,7	67,5	60,5
Orientamento	No	85,7	82,7	71,1
Raccordo con il territorio	No	65,7	68,4	65
Piano dell'offerta formativa	No	91,4	90,3	84,7
Temi disciplinari	No	28,6	28,4	29,9
Temi multidisciplinari	No	31,4	29,7	29,3
Continuità	No	84,3	87,3	81,7
Inclusione	No	97,1	96,6	90,3

## 3.6.b.2 Varieta' degli argomenti per i quali e' stato attivato un gruppo di lavoro

Varieta' degli argomenti per i quali e' stato attivato un gruppo di lavoro				
		Riferimento Provinciale %	Riferimento Regionale %	Riferimento Nazionale %
Validi	Nessun gruppo di lavoro indicato	2,9	2,2	4,3
	Bassa varieta' (fino a 3 argomenti)	4,3	5,9	10,2
	Media varieta' (da 4 a 6 argomenti)	30	31,5	28,4
	Alta varieta' (più di 6 argomenti)	62,9	60,5	57,1
Situazione della scuola: VAIC815003		Nessun gruppo di lavoro indicato		

## 3.6.b.3 Partecipazione degli insegnanti a gruppi di lavoro

Istituto:VAIC815003 % - Partecipazione degli insegnanti a gruppi di lavoro				
opzione	Situazione della scuola: VAIC815003 %	Riferimento Provinciale (% scuole che ha attivato gruppi per argomento)	Riferimento Regionale (% scuole che ha attivato gruppi per argomento)	Riferimento Nazionale (% scuole che ha attivato gruppi per argomento)
Criteri comuni per la valutazione degli studenti	0	3	4,5	6,9
Curricolo verticale	0	11	9,7	9,9
Competenze in ingresso ed in uscita	0	6,9	5,6	6,6
Accoglienza	0	8,4	7,2	7
Orientamento	0	5,3	4,1	4,4
Raccordo con il territorio	0	4,9	5,8	4,7
Piano dell'offerta formativa	0	6,7	6,8	7
Temi disciplinari	0	2,9	4,7	5
Temi multidisciplinari	0	3,6	4,2	4,1
Continuità	0	11,7	10	9,4
Inclusione	0	16,7	12,9	11,2

## Domande Guida

La scuola incentiva la partecipazione dei docenti a gruppi di lavoro? Su quali tematiche? Con quali modalità organizzative (es. Dipartimenti, gruppi di docenti per classi parallele, gruppi spontanei, ecc.)?

I gruppi di lavoro composti da insegnanti producono materiali o esiti utili alla scuola?

La scuola mette a disposizione dei docenti spazi per la condivisione di strumenti e materiali didattici?

La condivisione di strumenti e materiali tra i docenti è ritenuta adeguata?

## Punti di Forza (Digitare al max 1500 caratteri)

In questi ultimi anni l'Istituto ha incentivato la creazione di gruppi di lavoro o di progetto con docenti dei diversi ordini di scuola che concordano al loro interno specifici di intervento e modalità di lavoro (tempi, spazi, risorse) e curano l'informazione sull'andamento dei lavori e la relativa documentazione.

In particolare si è costituita la Commissione valutazione e continuità, nata dall'esigenza di raccordare la dimensione pedagogico-didattica dei diversi ordini scolastici presenti, sulla base delle "Indicazioni nazionali per il curricolo". Tale commissione ha elaborato il curriculum verticale d'Istituto per ogni disciplina e ha predisposto delle prove di verifica delle competenze per favorire la continuità nello sviluppo degli apprendimenti e l'adeguamento dell'Istituto agli standard nazionali degli insegnamenti disciplinari.

Un altro gruppo di lavoro si è occupato dell'adeguamento della documentazione alle indicazioni della normativa vigente.

Il lavoro delle commissioni e dei gruppi di progetto viene condiviso con tutti i colleghi riuniti nel Collegio docenti, al fine non solo di illustrare quanto prodotto, ma anche di apportare eventuali migliorie, prima dell'approvazione definitiva.


Alla fine di ogni anno scolastico viene svolto un monitoraggio tra i docenti sulla validità degli strumenti e dei materiali didattici in uso che finora ha raccolto pareri positivi, oltre a dare indicazioni di indirizzo.

## Punti di Debolezza (Digitare al max 1500 caratteri)

Si nota da parte di alcuni docenti una resistenza alla partecipazione ai lavori dei diversi gruppi di progetto o alle commissioni, in parte alla mancanza di risorse finanziarie adeguate, in parte al turn over degli insegnanti presenti nel nostro Istituto.



**Rubrica di valutazione e Motivazione del giudizio assegnato**

<b>Rubrica di Valutazione</b>		
<b>Criterio di qualità: La scuola valorizza le risorse professionali tenendo conto delle competenze per l'assegnazione degli incarichi, promuovendo percorsi formativi di qualità, incentivando la collaborazione tra pari.</b>	<b>Situazione della scuola</b>	
La scuola non promuove iniziative di formazione per i docenti, oppure le iniziative attivate non sono in relazione ai bisogni formativi del personale o sono di scarsa qualità. Non sono presenti gruppi di lavoro composti da docenti, oppure i gruppi non producono esiti utili alla scuola. Non ci sono spazi per la condivisione di materiali didattici tra docenti. Lo scambio e il confronto professionale tra docenti è scarso.		1 - Molto critica
		2 -
La scuola promuove iniziative formative per i docenti. Le proposte formative sono di qualità sufficiente, anche se incontrano solo in parte i bisogni formativi dei docenti. Nella scuola sono presenti gruppi di lavoro composti da insegnanti, anche se la qualità dei materiali o degli esiti che producono è disomogenea/da migliorare. Sono presenti spazi per la condivisione di materiali didattici, anche se la varietà e qualità dei materiali è da incrementare. Lo scambio e il confronto professionale tra docenti è presente ma non diffuso (es. riguarda solo alcune sezioni, solo alcuni dipartimenti, ecc.).		3 - Con qualche criticità
		4 -
La scuola realizza iniziative formative per i docenti. Le proposte formative sono di buona qualità e rispondono ai bisogni formativi dei docenti. La scuola valorizza il personale tenendo conto, per l'assegnazione di alcuni incarichi, delle competenze possedute. Nella scuola sono presenti gruppi di lavoro composti da insegnanti, che producono materiali o esiti di buona qualità. Sono presenti spazi per il confronto professionale tra colleghi, e i materiali didattici a disposizione sono vari e di buona qualità. La scuola promuove lo scambio e il confronto tra docenti.		5 - Positiva
		6 -
La scuola rileva i bisogni formativi del personale e ne tiene conto per la definizione di iniziative formative. Queste sono di qualità elevata. La formazione ha avuto ricadute positive sulle attività scolastiche. La scuola valorizza il personale assegnando gli incarichi sulla base delle competenze possedute. Nella scuola sono presenti più gruppi di lavoro composti da insegnanti, che producono materiali/strumenti di qualità eccellente, utili per la comunità professionale. Sono presenti spazi per il confronto tra colleghi, i materiali didattici disponibili sono molto vari, compresi quelli prodotti dai docenti stessi che sono condivisi. La scuola promuove efficacemente lo scambio e il confronto tra docenti.		7 - Eccellente

**Motivazione del giudizio assegnato**

Il nostro Istituto negli anni ha realizzato iniziative formative di buona qualità, volte a rispondere prima di tutto ai bisogni degli alunni, soprattutto in situazione di disagio didattico-educativo, ma anche alle richieste che i docenti hanno presentato alla figura preposta e al DS.

È stato valorizzato il lavoro delle commissioni e dei gruppi di progetto, le cui proposte, dopo essere state vagliate dal Collegio dei docenti, hanno avuto una ricaduta nella didattica dei diversi ordini di scuola, andando ad ampliare la nostra offerta formativa.

### 3B.7 Integrazione con il territorio e rapporti con le famiglie

#### Subarea: Collaborazione con il territorio

##### 3.7.a Reti di scuole

###### 3.7.a.1 Partecipazione a reti di scuole

Partecipazione a reti di scuole				
		Riferimento Provinciale %	Riferimento Regionale %	Riferimento Nazionale %
Validi	Nessuna partecipazione	0	2,9	12,5
	Bassa partecipazione (1-2 reti)	22,9	29,4	42,1
	Media partecipazione (3-4 reti)	48,6	42	28,7
	Alta partecipazione (5-6 reti)	28,6	25,6	16,7
Situazione della scuola: VAIC815003		Media partecipazione (3 - 4 reti)		

## 3.7.a.2 Reti di cui la scuola e' capofila

Reti di cui la scuola e' capofila				
		Riferimento Provinciale %	Riferimento Regionale %	Riferimento Nazionale %
Validi	Mai capofila	64,3	67,7	63,8
	Capofila per una rete	21,4	24,1	25,7
	Capofila per più reti	14,3	8,1	10,6
	n.d.			
Situazione della scuola: VAIC815003		Mai capofila		

## 3.7.a.3 Apertura delle reti ad enti o altri soggetti

Apertura delle reti ad enti o altri soggetti				
		Riferimento Provinciale %	Riferimento Regionale %	Riferimento Nazionale %
Validi	Nessuna apertura	20	20,1	20
	Bassa apertura	14,3	10,8	8,3
	Media apertura	11,4	13,8	14,7
	Alta apertura	54,3	55,4	57
	n.d.			
Situazione della scuola: VAIC815003	Bassa apertura			

## 3.7.a.4 Entrata principale di finanziamento delle reti

Istituto:VAIC815003 - Entrata principale di finanziamento delle reti				
opzione	Situazione della scuola: VAIC815003	Riferimento Provinciale (% scuole che hanno attivato reti per soggetto finanziatore	Riferimento Regionale (% scuole che hanno attivato reti per soggetto finanziatore	Riferimento Nazionale (% scuole che hanno attivato reti per soggetto finanziatore
Stato	2	82,9	71,8	56
Regione	0	52,9	45,6	24,7
Altri enti locali o altre istituzioni pubbliche	1	22,9	22,9	18,7
Unione Europea	0	2,9	1,9	7
Contributi da privati	0	7,1	5,7	6,9
Scuole componenti la rete	1	47,1	45,6	44,3

## 3.7.a.5 Principale motivo di partecipazione alla rete

Istituto:VAIC815003 - Principale motivo di partecipazione alla rete				
opzione	Situazione della scuola: VAIC815003	Riferimento Provinciale (% scuole che hanno attivato reti per motivo)	Riferimento Regionale (% scuole che hanno attivato reti per motivo)	Riferimento Nazionale (% scuole che hanno attivato reti per motivo)
Per fare economia di scala	1	24,3	33,2	24,9
Per accedere a dei finanziamenti	1	42,9	43,7	24
Per migliorare pratiche didattiche ed educative	2	91,4	84,2	74,2
Per migliorare pratiche valutative	0	2,9	6	10,1
Altro	0	27,1	21,5	21,1

## 3.7.a.6 Attivita' prevalente svolta in rete

Istituto:VAIC815003 - Attivita' prevalente svolta in rete				
opzione	Situazione della scuola: VAIC815003	Riferimento Provinciale (% scuole che hanno attivato reti per attività)	Riferimento Regionale (% scuole che hanno attivato reti per attività)	Riferimento Nazionale (% scuole che hanno attivato reti per attività)
Curricolo e discipline	0	21,4	25	34,3
Temi multidisciplinari	0	40	34,3	25,6
Formazione e aggiornamento del personale	1	67,1	59	44,3
Metodologia - Didattica generale	0	11,4	17,1	16,7
Valutazione degli apprendimenti, certificazione delle competenze, valutazione interna - autovalutazione	0	4,3	5,9	9,7
Orientamento	0	28,6	22,5	12
Inclusione studenti con disabilita'	1	72,9	46,6	30,5
Inclusione studenti con cittadinanza non Italiana	1	54,3	35,8	20,2
Gestione servizi in comune	1	28,6	32,1	20,8
Eventi e manifestazioni	0	4,3	8,7	7,5

## 3.7.b Accordi formalizzati

## 3.7.b.1 Varieta' dei soggetti con cui la scuola stipula accordi

Varieta' dei soggetti con cui la scuola stipula accordi				
		Riferimento Provinciale %	Riferimento Regionale %	Riferimento Nazionale %
Validi	Nessun accordo	7,1	5,7	8,4
	Bassa varieta' (da 1 a 2)	30	23,2	21,4
	Medio - bassa varieta' (da 3 a 4)	35,7	48,7	48
	Medio - alta varieta' (da 6 a 8)	25,7	21	20,5
	Alta varieta' (piu' di 8)	1,4	1,4	1,7
Situazione della scuola: VAIC815003	Medio - bassa varieta' (da 3 a 5)			



## 3.7.b.2 Tipologia di soggetti con cui la scuola ha accordi

Istituto:VAIC815003 - Tipologia di soggetti con cui la scuola ha accordi				
opzione	Situazione della scuola: VAIC815003	Riferimento Provinciale %	Riferimento Regionale %	Riferimento Nazionale %
Altre scuole	No	37,1	40,8	29,9
Universita'	Si	65,7	70,1	61,7
Enti di ricerca	No	8,6	4,2	6
Enti di formazione accreditati	No	12,9	14	20,5
Soggetti privati	No	30	23,3	25
Associazioni sportive	No	47,1	45,1	53,9
Altre associazioni o cooperative	Si	55,7	58,6	57,6
Autonomie locali	Si	72,9	71,8	60,8
ASL	No	25,7	39,5	45,4
Altri soggetti	No	15,7	17,2	16,6

### 3.7.c Raccordo scuola - territorio

#### 3.7.c.1 Gruppi di lavoro composti da insegnanti e rappresentanti del territorio

Istituto:VAIC815003 - Gruppi di lavoro composti da insegnanti e rappresentanti del territorio				
opzione	Situazione della scuola: VAIC815003	Riferimento Provinciale (% di scuole che ha attivato gruppi)	Riferimento Regionale (% di scuole che ha attivato gruppi)	Riferimento Nazionale (% di scuole che ha attivato gruppi)
Presenza di gruppi di lavoro composti da insegnanti e rappresentanti del territorio	No	65,7	68,4	65

#### Domande Guida

Quali accordi di rete e collaborazioni con soggetti pubblici o privati ha la scuola? Per quali finalita'?

Qual e' la partecipazione della scuola nelle strutture di governo territoriale?

Quali ricadute ha la collaborazione con soggetti esterni sull'offerta formativa?

Qual e' la presenza nelle scuole del secondo ciclo di stage, di collegamenti o di inserimenti nel mondo del lavoro?

Punti di Forza (Digitare al max 1500 caratteri)	Punti di Debolezza (Digitare al max 1500 caratteri)
<p>L'Istituto fa parte della Rete di Scuole RECI e dell'associazione ASVa.</p> <p>La RECI (Rete per un'Educazione Cooperativa Interculturale) favorisce la collaborazione tra scuole per affrontare le sfide culturali date dall'aumento di alunni stranieri. La rete progetta e realizza:</p> <p>l'accoglienza, l'integrazione e l'alfabetizzazione stranieri la formazione dei docenti e del personale ATA, protocollo d'accoglienza, utilizzo di mediatori.</p> <p>L' A.S.Va, Associazione aperta alle scuole statali e paritarie del territorio di Varese è finalizzata alla realizzazione di:</p> <p>Attività di politica scolastica a sostegno e promozione del servizio nei bacini di appartenenza; attività didattica di programmazione, formazione ed aggiornamento; acquisto di beni e servizi e programmazione degli interventi.</p> <p>L'Istituto inoltre si rapporta con altri enti territoriali:</p> <p>AMMINISTRAZIONE COMUNALE (BISUSCHIO E CUASSO):</p> <p>garantisce la manutenzione e l'arredamento dei locali; fissa, nell'ambito del Piano per il Diritto allo Studio, un contributo per attrezzature, sussidi e attività per le innovazioni educative e didattiche; contribuisce a ridurre le spese di trasporto e di mensa; gestisce le attività di post-scuola; finanzia laboratori pomeridiani nelle scuole del proprio territorio</p> <p>COMUNITÀ MONTANA DEL PIAMBELLO</p> <p>BIBLIOTECA COMUNALE (Bisuschio e Cuasso):collabora alle attività culturali, fornisce materiali di consultazione e di prestito.</p> <p>C.S.I. BISUSCHIO</p> <p>BANDE MUSICALI E PRO LOCO</p> <p>GEV</p> <p>GRUPPO ALPINI</p> <p>CRI</p>	<p>Vista la situazione economica generale del nostro paese e le dimensioni limitate dei comuni di Bisuschio e Cuasso, le risorse per la scuola sono andate progressivamente diminuendo, in particolare nell'ultimo anno si segnala una situazione critica nel Comune di Cuasso.</p>

#### Subarea: Coinvolgimento delle famiglie

### 3.7.e Partecipazione formale dei genitori

#### 3.7.e.1 Votanti effettivi alle elezioni del Consiglio di Istituto

Istituto:VAIC815003 % - Votanti effettivi alle elezioni del Consiglio di Istituto				
opzione	Situazione della scuola: VAIC815003 %	Riferimento Provinciale %	Riferimento Regionale %	Riferimento Nazionale %
Percentuale di genitori votanti effettivi sul totale degli aventi diritto	43,84	21,2	20	23

### 3.7.f Partecipazione informale dei genitori

#### 3.7.f.1 Partecipazione dei genitori agli incontri e alle attività della scuola

Partecipazione dei genitori agli incontri e alle attività della scuola				
		Riferimento Provinciale %	Riferimento Regionale %	Riferimento Nazionale %
Validi	Basso livello di partecipazione	4,9	3,7	3,3
	Medio - basso livello di partecipazione	23	29,7	24,3
	Medio - alto livello di partecipazione	65,6	61,5	59,2
	Alto livello di partecipazione	6,6	5	13,2
Situazione della scuola: VAIC815003	Medio - alto livello di partecipazione			

### 3.7.g Partecipazione finanziaria dei genitori

#### 3.7.g.1 Versamento dei contributi volontari da parte delle famiglie

Istituto:VAIC815003 - Versamento dei contributi volontari da parte delle famiglie				
opzione	Situazione della scuola: VAIC815003	Riferimento Provinciale	Riferimento Regionale	Riferimento Nazionale
Contributo medio volontario per studente (in euro)	17,27	10	10,9	12,3

## 3.7.h Capacita' della scuola di coinvolgere i genitori

## 3.7.h.1 Azioni della scuola per coinvolgere i genitori

Azioni della scuola per coinvolgere i genitori				
		Riferimento Provinciale %	Riferimento Regionale %	Riferimento Nazionale %
Validi	Basso coinvolgimento	0	0	0
	Medio - basso coinvolgimento	20	12,9	12
	Medio - alto coinvolgimento	72,9	79,6	76,1
	Alto coinvolgimento	7,1	7,5	11,9
Situazione della scuola: VAIC815003		Medio - alto coinvolgimento		

Domande Guida
In che modo le famiglie sono coinvolte nella definizione dell'offerta formativa?
Ci sono forme di collaborazione con i genitori per la realizzazione di interventi formativi?
La scuola coinvolge i genitori nella definizione del Regolamento d'istituto, del Patto di corresponsabilita' o di altri documenti rilevanti per la vita scolastica? La scuola realizza interventi o progetti rivolti ai genitori (es. corsi, conferenze)?
La scuola utilizza strumenti on-line per la comunicazione con le famiglie (es. registro elettronico)?

Punti di Forza (Digitare al max 1500 caratteri)	Punti di Debolezza (Digitare al max 1500 caratteri)
<p>Il nostro Istituto ha sempre avuto una particolare attenzione al coinvolgimento delle famiglie, attraverso il confronto con i genitori, realizzato e consolidato nei diversi momenti di incontro e di discussione, oltre che attraverso monitoraggi del piano dell'Offerta Formativa. La soddisfazione dell'utenza resta infatti un orientamento preciso della scuola..</p> <p>Si sono valorizzati negli gli apporti derivanti dalla presenza dei genitori sia negli organi collegiali istituzionali (Consiglio d'Istituto e Consigli di interclasse e di classe) sia nei Comitati Genitori, in questo modo si sono verificare le aspettative più frequenti delle famiglie.</p> <p>L'Istituto, attraverso questionari e sondaggi, ha raccolto le richieste dei genitori come la scelta del tempo-scuola, la seconda lingua, le attività opzionali pomeridiane andando progressivamente a modificare l'offerta formativa.</p> <p>L'Istituto ha organizzato conferenze aperte anche ai genitori sul tema dell'educazione, alcune di queste finanziate dai Comitati dei Genitori.</p> <p>In particolare i Comitati Genitori partecipano direttamente a manifestazioni della scuola e a spettacoli degli alunni, offrendola loro attività volontaria e raccogliendo contributi finalizzati all'acquisto di materiali e di attrezzature, da mettere a disposizione degli alunni sotto forma di donazioni.</p> <p>La scuola ha adottato il registro elettronico, i genitori hanno una propria password con la quale possono controllare i voti e le assenze dei loro figli.</p>	<p>Non sempre è stato possibile rispondere appieno all'esigenza del singolo genitore o di un gruppo limitato, perché talvolta incompatibile con la ricerca del punto di equilibrio più vantaggioso per la collettività.</p> <p>Si è notata una difficoltà da parte di certe famiglie a comprendere appieno e ad usare efficacemente la documentazione in uso nell'Istituto, questo ha richiesto ai docenti un ulteriore sforzo esplicativo.</p>



**Rubrica di valutazione e Motivazione del giudizio assegnato**

<b>Rubrica di Valutazione</b>	
<b>Criterio di qualità: La scuola svolge un ruolo propositivo nella promozione di politiche formative territoriali e coinvolge le famiglie nella definizione dell'offerta formativa.</b>	<b>Situazione della scuola</b>
La scuola non partecipa a reti e non ha collaborazioni con soggetti esterni, oppure le collaborazioni attivate non hanno una ricaduta per la scuola. La scuola (secondo ciclo) non attiva stage e collegamenti con il mondo del lavoro. La scuola non coinvolge i genitori nel progetto formativo oppure le modalita' di coinvolgimento adottate risultano non efficaci.	1 - Molto critica
	2 -
La scuola partecipa a reti e/o ha collaborazioni con soggetti esterni, anche se alcune di queste collaborazioni devono essere maggiormente integrate con la vita della scuola. La scuola (secondo ciclo) ha intrapreso percorsi per promuovere stage e inserimenti lavorativi ma in modo occasionale e non sistematico. La scuola coinvolge i genitori a partecipare alle sue iniziative, anche se sono da migliorare le modalita' di ascolto e collaborazione.	3 - Con qualche criticita'
	4 -
La scuola partecipa a reti e ha collaborazioni con soggetti esterni. Le collaborazioni attivate sono integrate in modo adeguato con l'offerta formativa. La scuola e' coinvolta in momenti di confronto con i soggetti presenti nel territorio per la promozione delle politiche formative. La scuola (secondo ciclo) propone stage e inserimenti lavorativi per gli studenti. La scuola coinvolge i genitori a partecipare alle sue iniziative, raccoglie le idee e i suggerimenti dei genitori.	5 - Positiva
	6 -
La scuola partecipa in modo attivo o coordina reti e ha collaborazioni diverse con soggetti esterni. Le collaborazioni attivate contribuiscono in modo significativo a migliorare la qualita' dell'offerta formativa. La scuola e' un punto di riferimento nel territorio per la promozione delle politiche formative. La scuola (secondo ciclo) ha integrato in modo organico nella propria offerta formativa esperienze di stage e inserimenti nel mondo del lavoro, anche con ricadute nella valutazione del percorso formativo degli studenti. La scuola dialoga con i genitori e utilizza le loro idee e suggerimenti per migliorare l'offerta formativa. Le famiglie partecipano in modo attivo alla vita della scuola e contribuiscono alla realizzazione di iniziative di vario tipo.	7 - Eccellente

<b>Motivazione del giudizio assegnato</b>
L'Istituto partecipa a reti e ha collaborazioni con soggetti esterni. Le collaborazioni attivate sono integrate in modo positivo con l'offerta formativa. Promuove momenti di formazione e di collaborazione attiva con i diversi soggetti territoriali, con una particolare attenzione alle famiglie degli studenti, coinvolgendo i genitori a partecipare alle sue iniziative, raccogliendo le idee e i suggerimenti ad inizio anno scolastico e il livello di gradimento alle attività svolte, attraverso monitoraggi di fine anno scolastico.

## 5 Individuazione delle priorità


### Priorità e Traguardi

ESITI DEGLI STUDENTI		DESCRIZIONE DELLA PRIORITA' (max 150 caratteri spazi inclusi)	DESCRIZIONE DEL TRAGUARDO (max 150 caratteri spazi inclusi)
	Risultati scolastici		
	Risultati nelle prove standardizzate nazionali	Rendere più uniformi gli esiti delle prove standardizzate.	Riduzione della variabilità dei risultati tra classi parallele.
	Competenze chiave e di cittadinanza	Migliorare la comunicazione in ambito disciplinare.	Sviluppo della comunicazione nei diversi linguaggi specifici.
		Migliorare la comunicazione in ambito interdisciplinare.	Sviluppo e applicazione delle nuove tecnologie nella didattica.
	Risultati a distanza		


#### Motivare la scelta delle priorità sulla base dei risultati dell'autovalutazione (max 1500 caratteri spazi inclusi)

L'orientamento che la società ci sta offrendo è quello di una "società fluida", dove tutte le informazioni passano velocemente lasciando poco spazio alla riflessione e alla rielaborazione personale. Ne consegue una comunicazione superficiale, poco personale, stereotipata e priva di capacità argomentativa. Ritenendo la comunicazione una competenza fondamentale per la formazione personale dell'individuo e, conseguentemente, di ciascun cittadino, il nostro istituto si prefigge di offrire opportunità di sviluppo comunicativo nell'ambito verbale e non verbale attraverso esperienze pluridisciplinari.

### Obiettivi di processo

AREA DI PROCESSO		DESCRIZIONE DELL'OBIETTIVO DI PROCESSO (max 150 caratteri spazi inclusi)
	Curricolo, progettazione e valutazione	
	Ambiente di apprendimento	
	Inclusione e differenziazione	Potenziare le azioni di insegnamento individualizzato/a piccoli gruppi per alunni con BES.
	Continuità e orientamento	Migliorare l'interazione tra i docenti dei diversi ordini di scuola.



		Predisporre attività, prove d'ingresso e lezioni disciplinari in continuità tra gli ordini di scuola.
	Orientamento strategico e organizzazione della scuola	Potenziare le azioni per far conoscere alle famiglie l'Offerta Formativa della scuola e per aiutarle ad effettuare scelte formative consapevoli.
	Sviluppo e valorizzazione delle risorse umane	
	Integrazione con il territorio e rapporti con le famiglie	

**Indicare in che modo gli obiettivi di processo possono contribuire al raggiungimento delle priorità (max 1500 caratteri spazi inclusi)**

Una didattica condivisa e laboratoriale di ricerca crea un ambiente di apprendimento più stimolante sia per gli alunni sia per i docenti. Favorisce un approccio collaborativo ai diversi saperi, promuove la curiosità e l'interesse fondamentali per un apprendimento efficace e autentico.